



ALFA




Alimentos Frescos
Argentinos

Frutas y Hortalizas

Informe de Precios Mensual N°05 - Mayo 2022

03/06/2022

Elaboración propia, en base a datos del Mercado Central de Buenos Aires

Producto	Mayo	Abril	Variación
Papa 	\$31,51	\$29,02	8,58%
Tomate 	\$89,42	\$73,87	21,05%
Cebolla 	\$40,41	\$35,77	12,97%
Lechuga 	\$91,23	\$82,57	10,49%
Zanahoria 	\$83,58	\$92,15	-9,30%
Banana 	\$107,09	\$98,34	8,90%
Manzana 	\$143,56	\$124,67	15,15%
Pera 	\$86,66	\$78,10	10,96%
Naranja 	\$65,98	\$86,16	-23,42%
Mandarina 	\$57,83	\$52,72	9,69%
Limón	\$42,10	\$42,49	-0,92%

Valores en aumento en casi todas las especies frutihortícolas salvo zanahoria, limón y naranja.

La papa experimentó leves bajas en sus valores corrientes.

Tomate tuvo un aumento del 21% en sus precios debido a la transición de zonas abastecedoras, finaliza Buenos Aires y comienzan los envíos desde Corrientes, Salta y Jujuy.

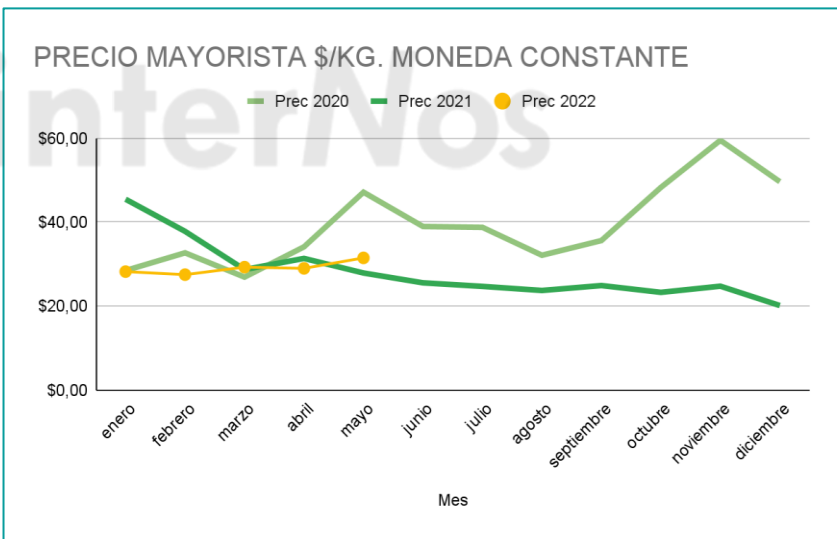
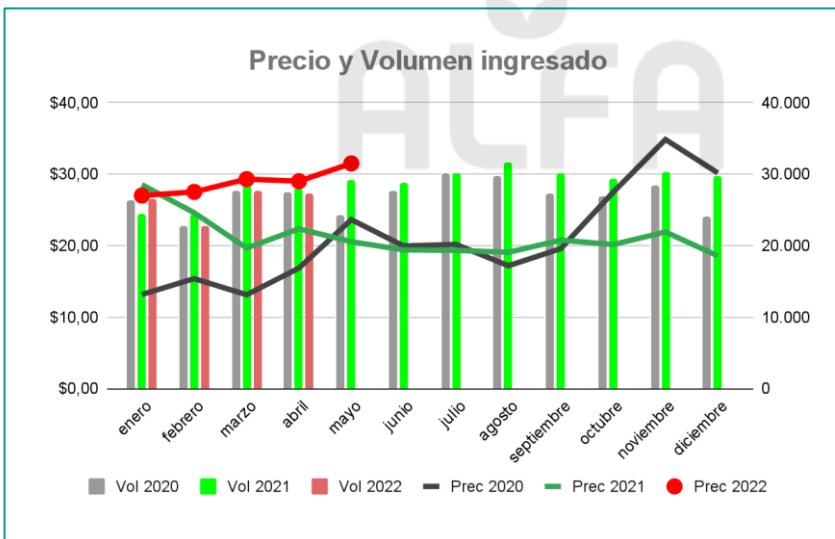
La cebolla y la papa sufrieron aumentos por irregularidades en su abastecimiento, principalmente por condiciones climáticas desfavorables. La zanahoria se mantuvo con buenos ingresos que produjeron caída en sus valores.

Los cítricos comenzaron su temporada y muestran fuertes caídas en los valores de naranja, estabilidad en limón y leve aumento de mandarina por una mejor calidad.



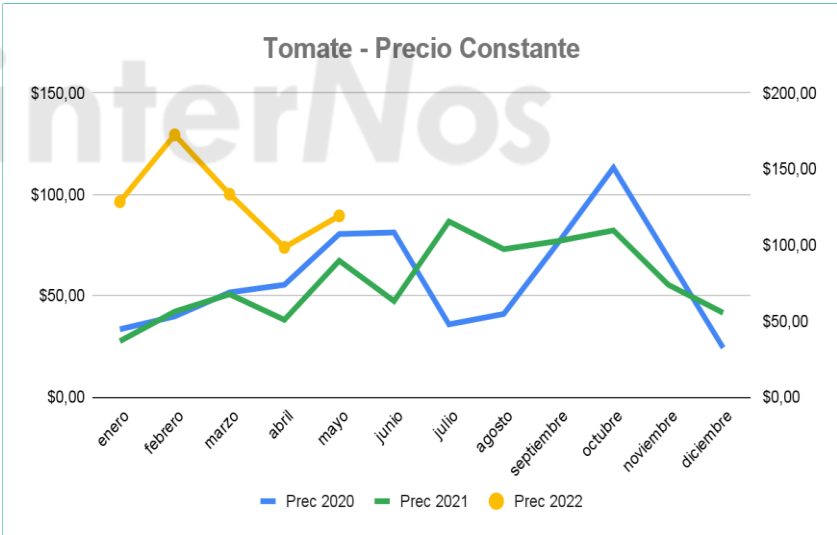
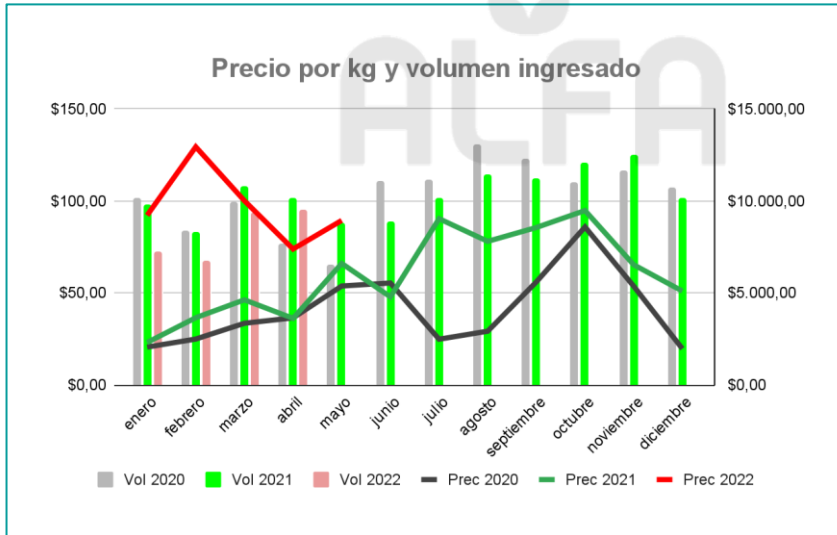
PRECIO MAYORISTA PROMEDIO MAYO 2022	\$31,51
VS. MES PASADO	8,58%
VS. AÑO PASADO MONEDA CORRIENTE	40,98%
VS. AÑO PASADO MONEDA CONSTANTE	9,65%

Valores con leve baja respecto del mes de marzo, en el producto fyh de mayor consumo, con alta incidencia en el cálculo del IPC.
 La oferta de papa en esta época es del Sudeste de la Provincia de Buenos Aires, la cosecha de este año en esa zona fue un 30% inferior a la de 2021 por lo que podrían esperarse aumentos que aún no se observaron.



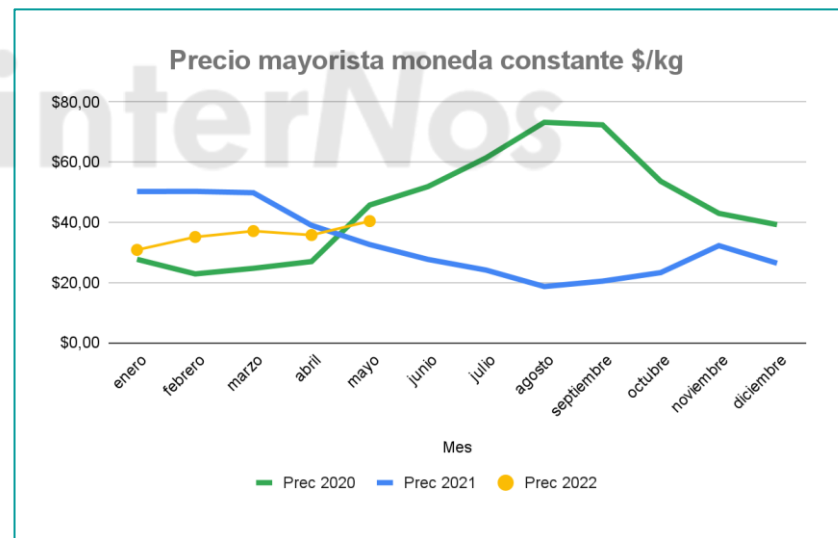
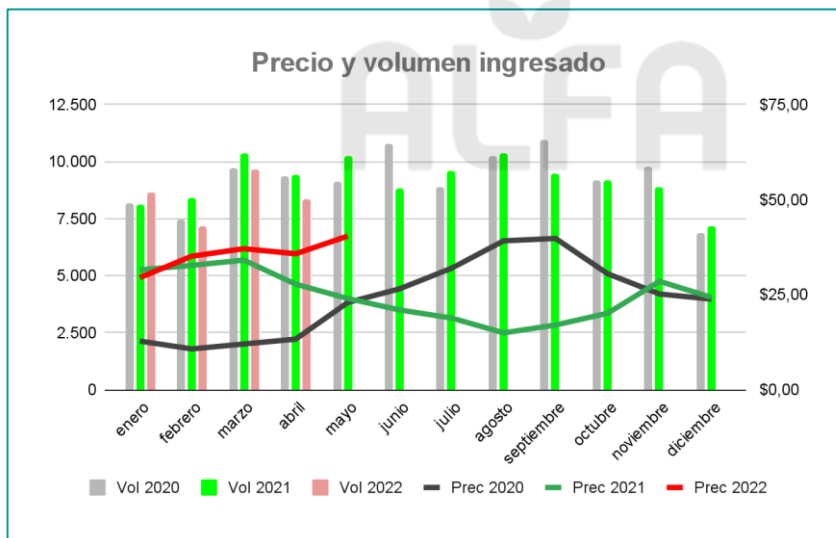
PRECIO MAYORISTA PROMEDIO MAYO 2022	\$89,42
VS. MES PASADO	21,05%
VS. AÑO PASADO MONEDA CORRIENTE	147,15%
VS. AÑO PASADO MONEDA CONSTANTE	76,01%

La mayor oferta durante el mes de abril fue de Buenos Aires y Mendoza sumada a la oferta proveniente de Corrientes, según los informes del equipo de relevamiento de precios del Mercado Central de Buenos Aires..



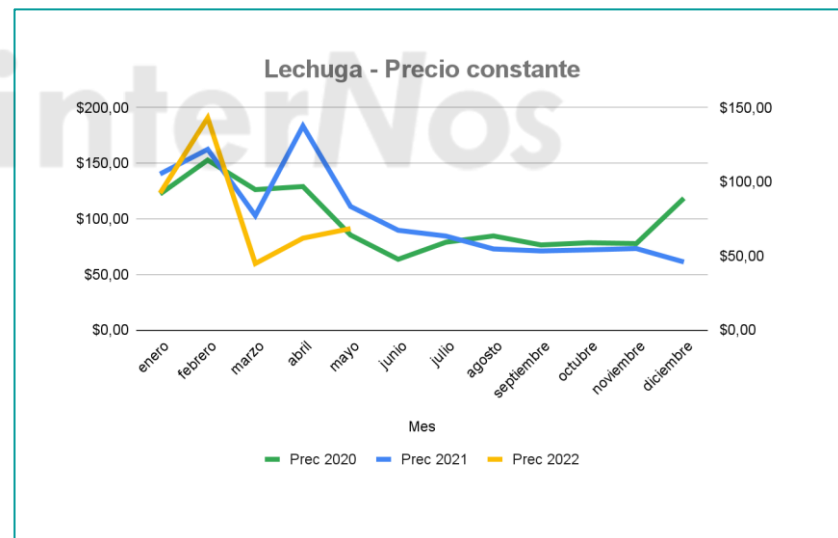
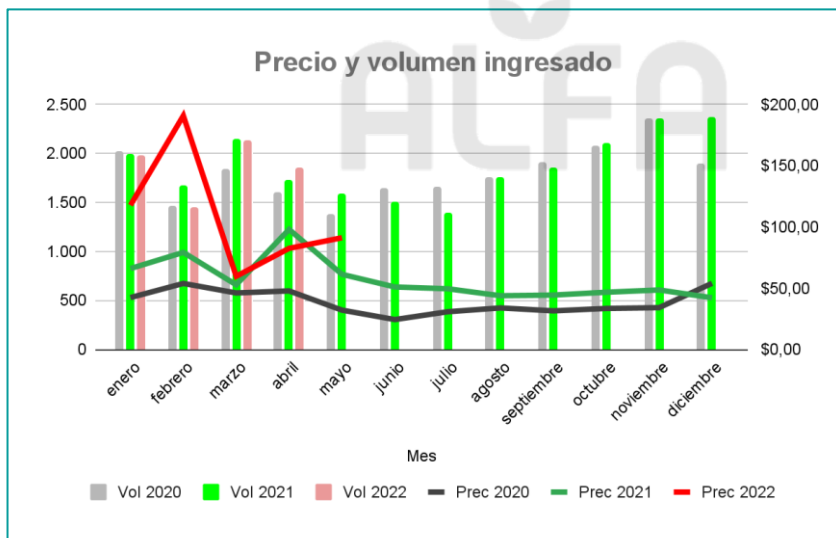
PRECIO MAYORISTA PROMEDIO MAYO 2022	\$40,41
VS. MES PASADO	12,97%
VS. AÑO PASADO MONEDA CORRIENTE	45,52%
VS. AÑO PASADO MONEDA CONSTANTE	3,63%

Origen actual de la oferta, sur de la provincia de buenos aires. Se estima que Mendoza y Santiago cultivarán menos superficie en este año porque el año 2021 los resultados de precio fueron malos.



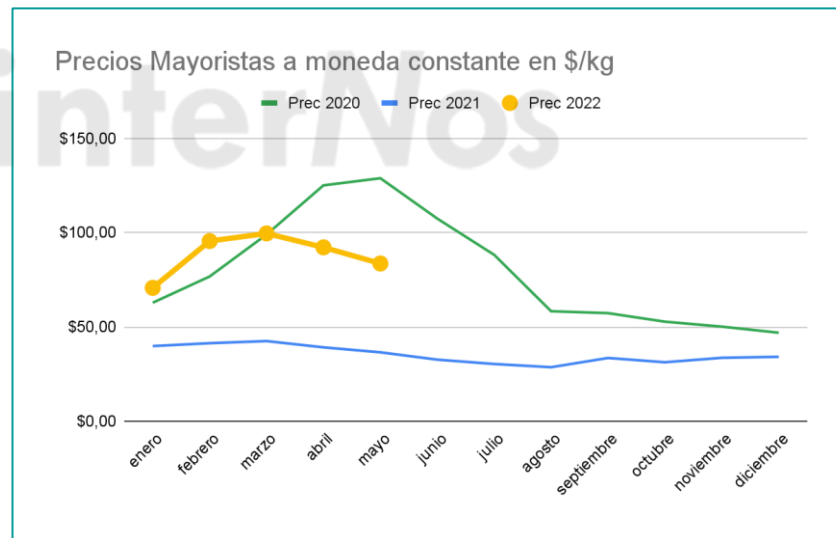
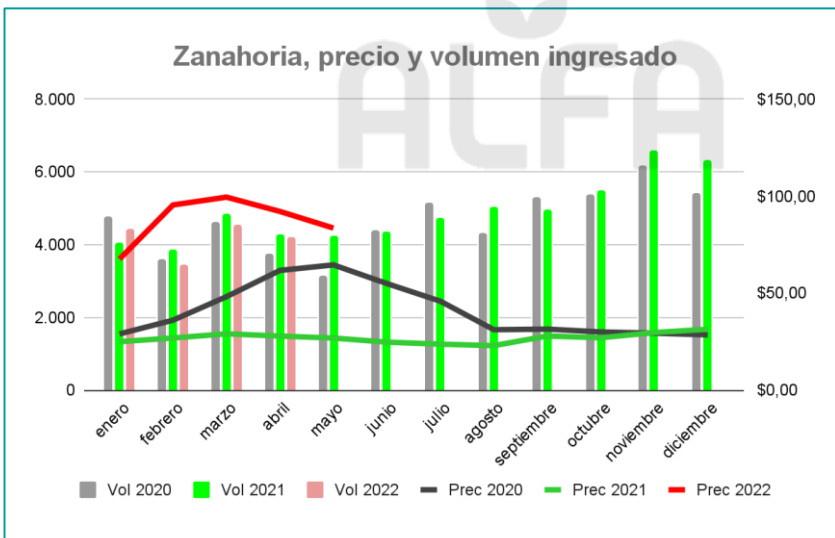
PRECIO MAYORISTA PROMEDIO MAYO 2022	\$91,23
VS. MES PASADO	10,49%
VS. AÑO PASADO MONEDA CORRIENTE	-6,97%
VS. AÑO PASADO MONEDA CONSTANTE	-33,74%

La oferta se retrajo, por final de mar del plata, provocando aumentos respecto del mes de marzo.



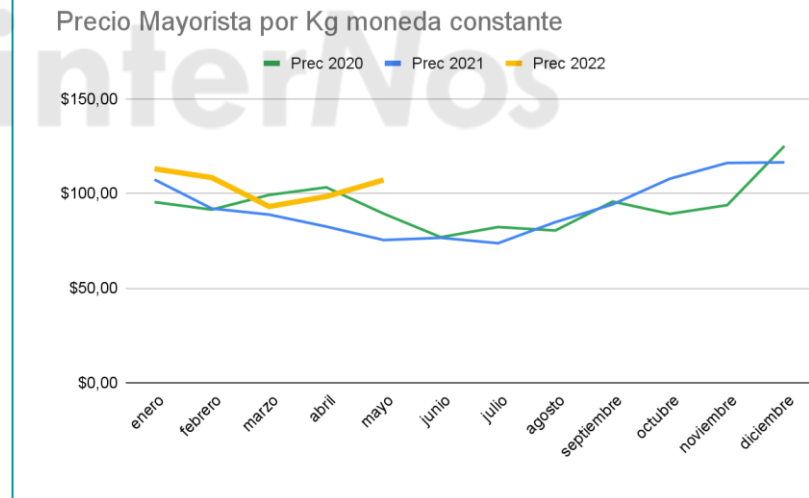
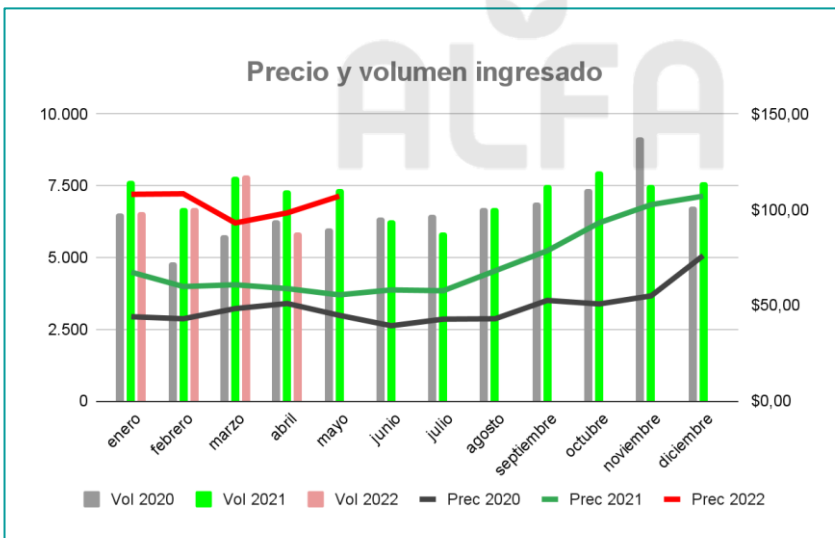
PRECIO MAYORISTA PROMEDIO MAYO 2022	\$83,58
VS. MES PASADO	- 9,30%
VS. AÑO PASADO MONEDA CORRIENTE	200,00%
VS. AÑO PASADO MONEDA CONSTANTE	113,65%

Sigue subiendo el precio debido a la compra de Brasil y a problemas sanitarios (pico de agua), aunque con menor pendiente, la información sobre superficie cultivada es escasa, el origen de la oferta en esta época es Buenos Aires y Mendoza.



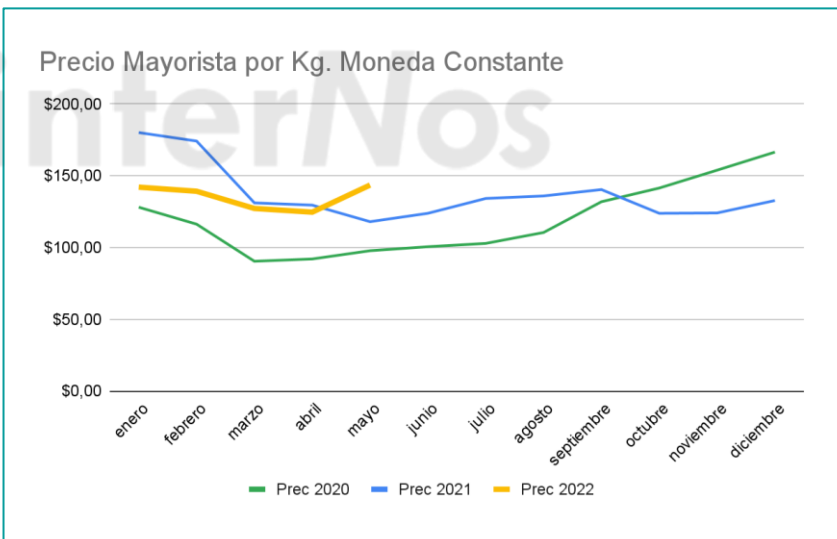
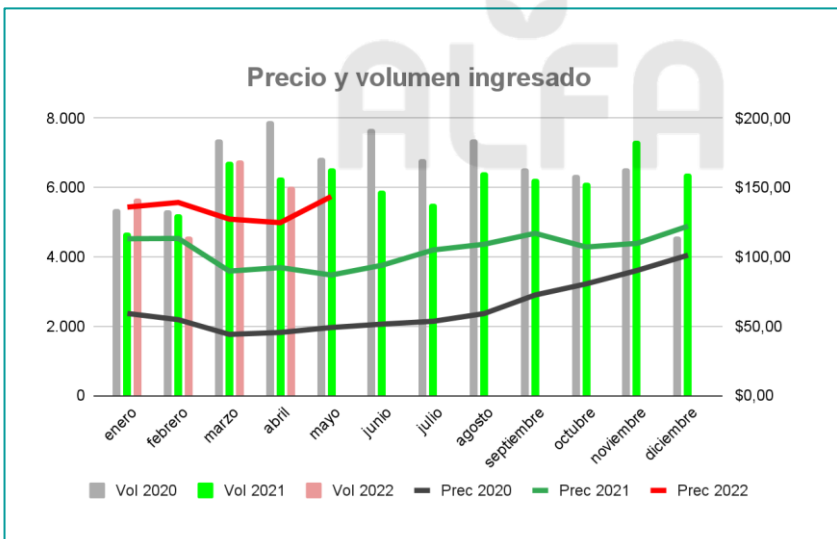
PRECIO MAYORISTA PROMEDIO MAYO 2022	\$107,09
VS. MES PASADO	8,90%
VS. AÑO PASADO MONEDA CORRIENTE	82,31%
VS. AÑO PASADO MONEDA CONSTANTE	29,84%

Según estimaciones del mercado, los precios subieron debido por efecto tipo de cambio y escases de contenedores para la de Ecuador. Mostró precios firmes en todas sus variedades y tamaños, en especial la proveniente de Ecuador y de Bolivia. Completan la oferta lotes provenientes de Colombia, Salta y de Brasil.



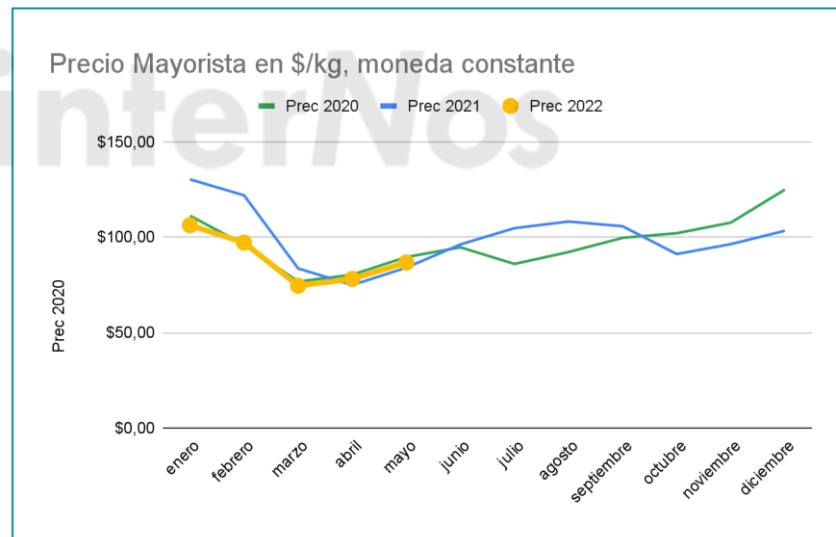
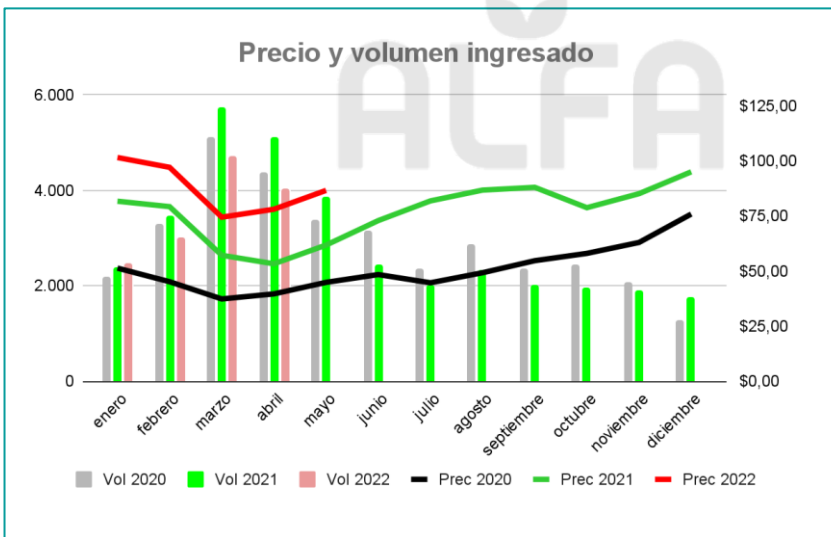
PRECIO MAYORISTA PROMEDIO MAYO 2022	\$143,56
VS. MES PASADO	15,15%
VS. AÑO PASADO MONEDA CORRIENTE	55,59%
VS. AÑO PASADO MONEDA CONSTANTE	10,80%

Estacional a pleno con precios a la baja, tant a moneda corriente como constante..



PRECIO MAYORISTA PROMEDIO MAYO 2022	\$86,66
VS. MES PASADO	10,96%
VS. AÑO PASADO MONEDA CORRIENTE	62,53%
VS. AÑO PASADO MONEDA CONSTANTE	15,75%

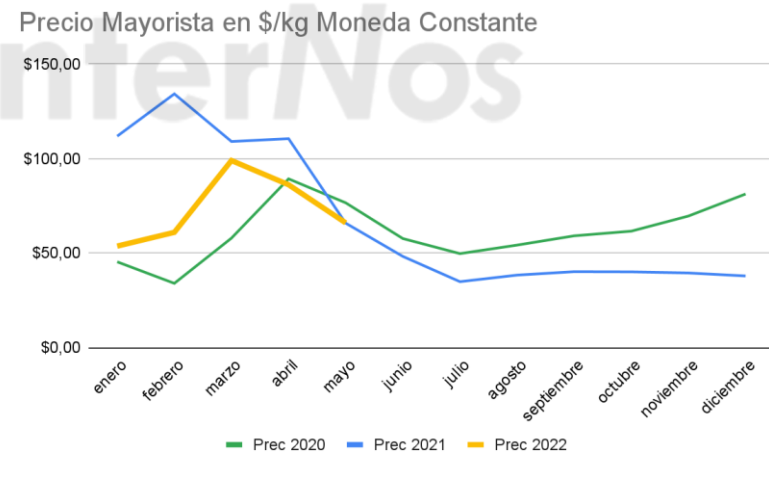
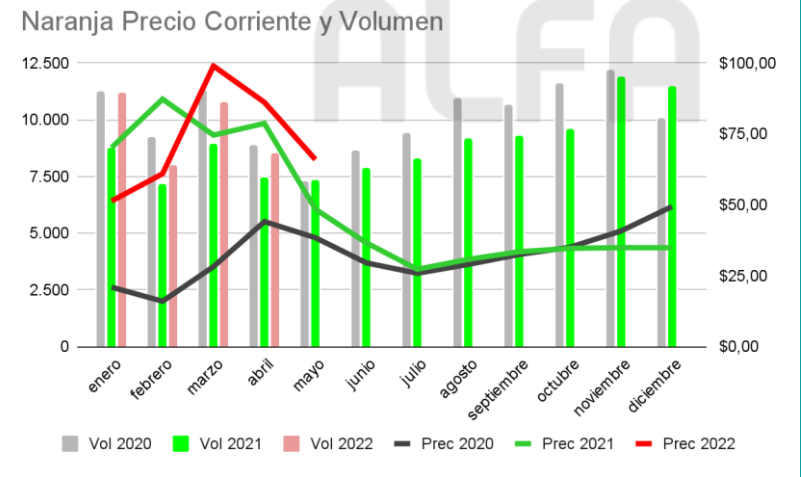
Estacionalidad plena aunque con menor producción total que en 2021 pero con exportaciones demoradas por el conflicto en Rusia. A diferencia de manzana muestra subas leves tanto a moneda constante como corriente.





PRECIO MAYORISTA PROMEDIO MAYO 2022	\$65,98
VS. MES PASADO	- 23,42%
VS. AÑO PASADO MONEDA CORRIENTE	-16,18%
VS. AÑO PASADO MONEDA CONSTANTE	-40,31%

Se demoran los ingresos de primicia del NOA pero la mala calidad de la naranja de cámara genera bajas.

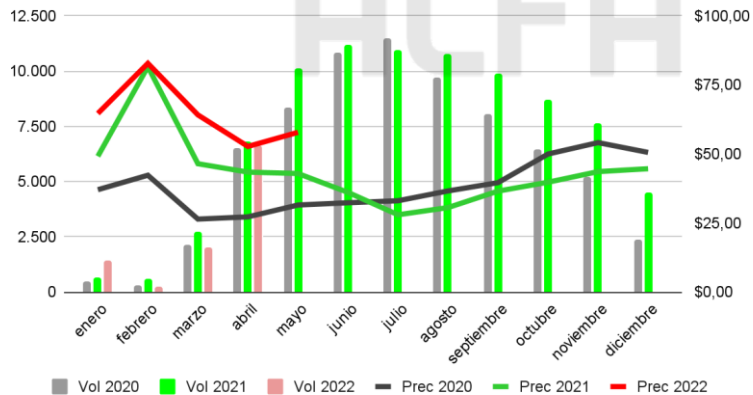




PRECIO MAYORISTA PROMEDIO MAYO 2022	\$57,83
VS. MES PASADO	9,69%
VS. AÑO PASADO MONEDA CORRIENTE	33,19%
VS. AÑO PASADO MONEDA CONSTANTE	-5,15%

Los ingresos de la cosecha 2022 son normales y permiten bajas en los precios de abril, respecto de marzo 2022, tanto a moneda corriente como constante.

Mandarina Precio Corriente y Volumen Ingresado



Precio Mayorista en \$/kg, moneda constante

