



ALFA

Alimentos Frescos
Argentinos

Frutas y Hortalizas

Informe de Precios Mensual N°06 - Junio 2022







04/07/2022

Elaboración propia, en base a datos del Mercado Central de Buenos Aires

Junio 2022 Vs Mayo 2022

Junio 2022



Producto	Junio	Mayo	Variación
Papa 	\$37,88	\$31,51	20,22%
Tomate 	\$104,07	\$89,42	16,38%
Cebolla 	\$43,82	\$40,41	8,44%
Lechuga 	\$149,00	\$91,23	63,32%
Zanahoria 	\$68,98	\$83,58	-17,47%
Banana 	\$89,80	\$107,09	-16,15%
Manzana	\$147,66	\$143,56	2,86%
Pera 	\$97,01	\$86,66	11,94%
Naranja 	\$46,74	\$65,98	-29,16%
Mandarina 	\$54,70	\$57,83	-5,41%
Limón 	\$38,90	\$42,10	-7,60%

Valores en aumento en casi todas las hortalizas y menores cotizaciones en frutas.

La papa experimentó un aumento debido a menores ingresos al mes anterior y debido a un precio superior de la proveniente de Córdoba.

Tomate tuvo un aumento del 16% en sus precios debido a la transición de zonas abastecedoras, finaliza Buenos Aires y se regularizaron los envíos desde Corrientes, Salta y Jujuy.

La cebolla sufrió aumentos por presentaciones de mayor calidad presente en los mercados, por otro lado la zanahoria se mantuvo con buenos ingresos que produjeron caída en sus valores.

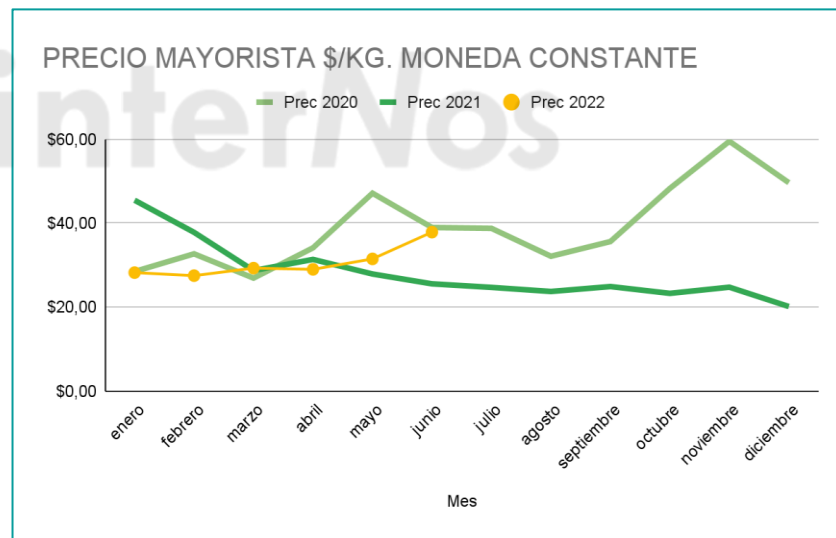
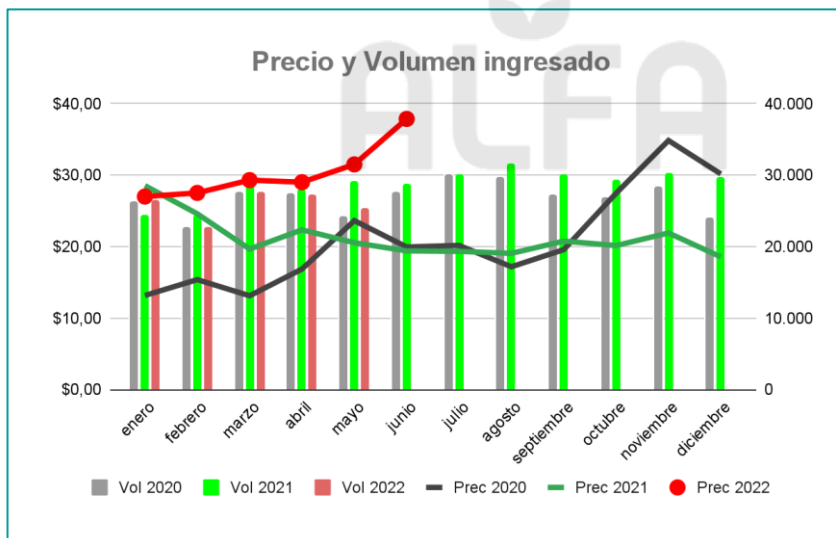
Los cítricos están en su temporada y muestran fuertes caídas en los valores de naranja, limón y mandarina.

La manzana se mantuvo estable, la pera aumentó en sus cotizaciones y la banana por buen abastecimiento tuvo una caída en su precio.

Elaboración propia, en base a datos del Mercado Central de Buenos Aires.
Departamento de Información Estadística

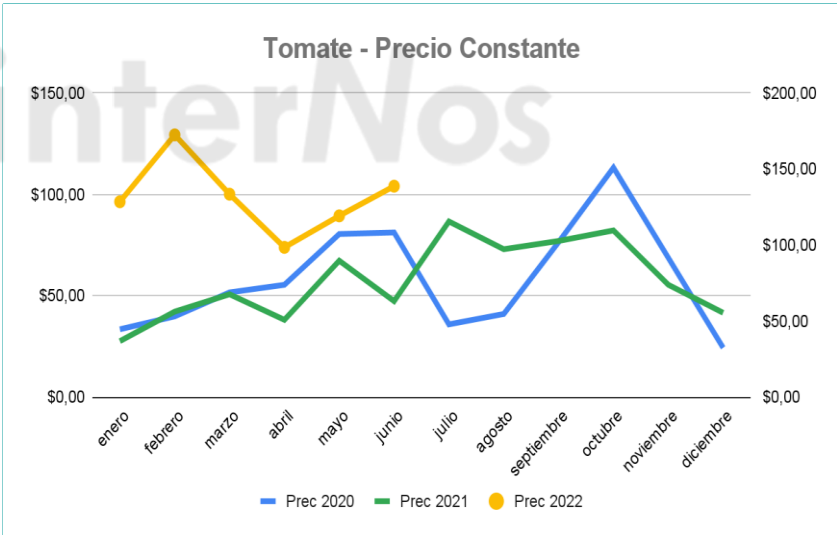
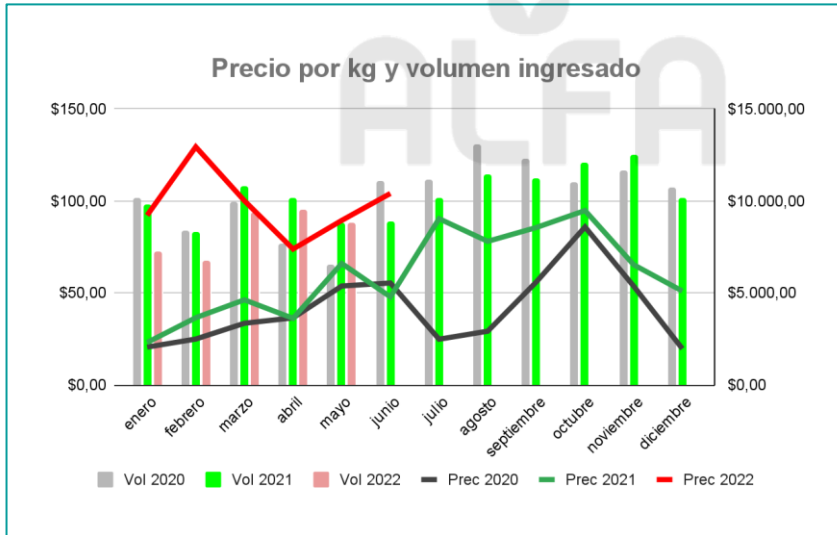
PRECIO MAYORISTA PROMEDIO MAYO 2022	\$37,88
VS. MES PASADO	20,22%
VS. AÑO PASADO MONEDA CORRIENTE	69,49%
VS. AÑO PASADO MONEDA CONSTANTE	31,81%

Valores en aumento respecto del mes de mayo, en el producto fyh de mayor consumo, con alta incidencia en el cálculo del IPC.
 La oferta de papa en esta época es del Sudeste de la Provincia de Buenos Aires y de Villa Dolores Córdoba. Ésta última con un mayor precio de mercado.



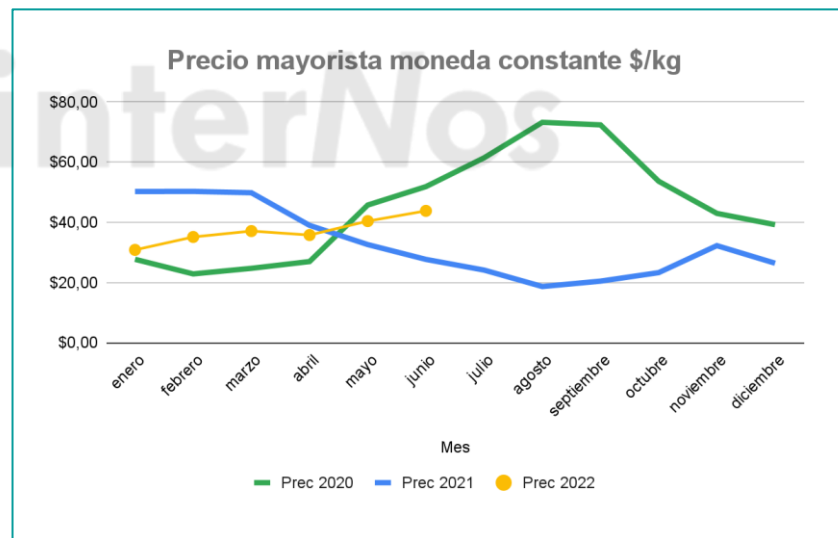
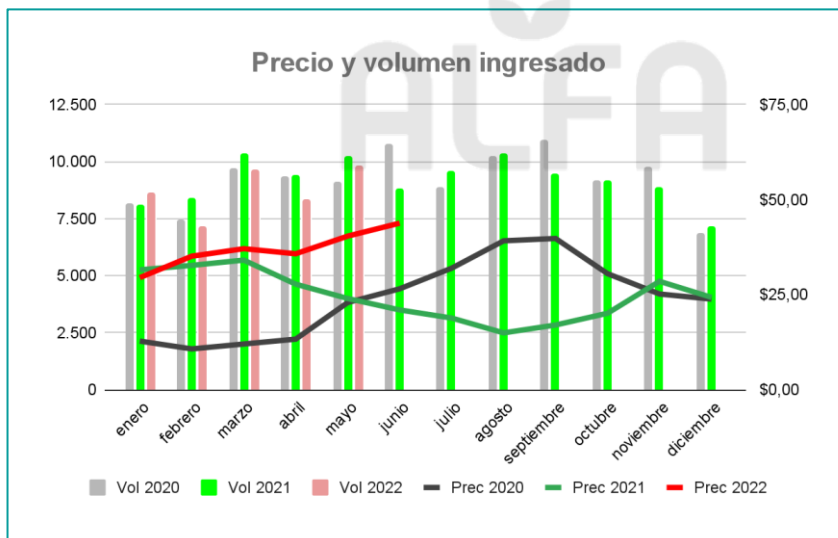
PRECIO MAYORISTA PROMEDIO MAYO 2022	\$104,07
VS. MES PASADO	16,38%
VS. AÑO PASADO MONEDA CORRIENTE	187,65%
VS. AÑO PASADO MONEDA CONSTANTE	104,85%

La oferta de Buenos Aires finalizó y las principales zonas de abastecimiento son Corrientes, Salta y Jujuy. Los precios sufrieron aumento por una oferta irregular dependiendo la semana y por costos logísticos.



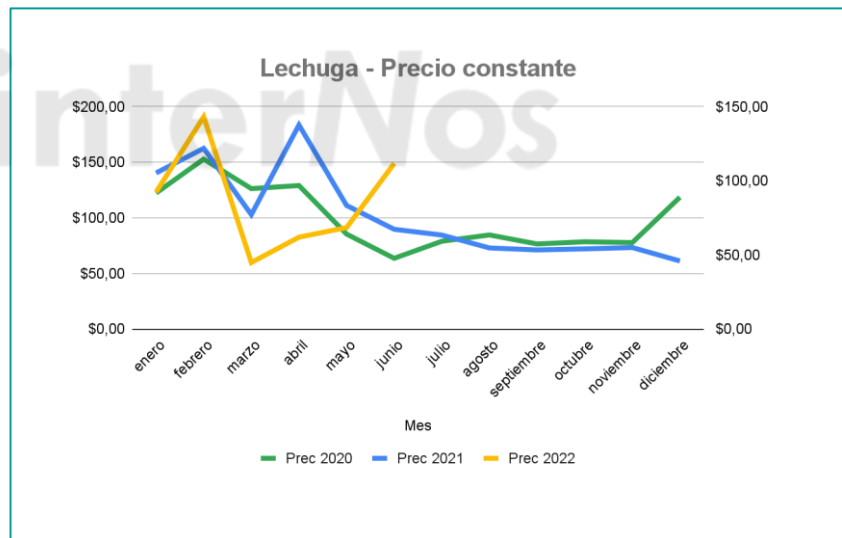
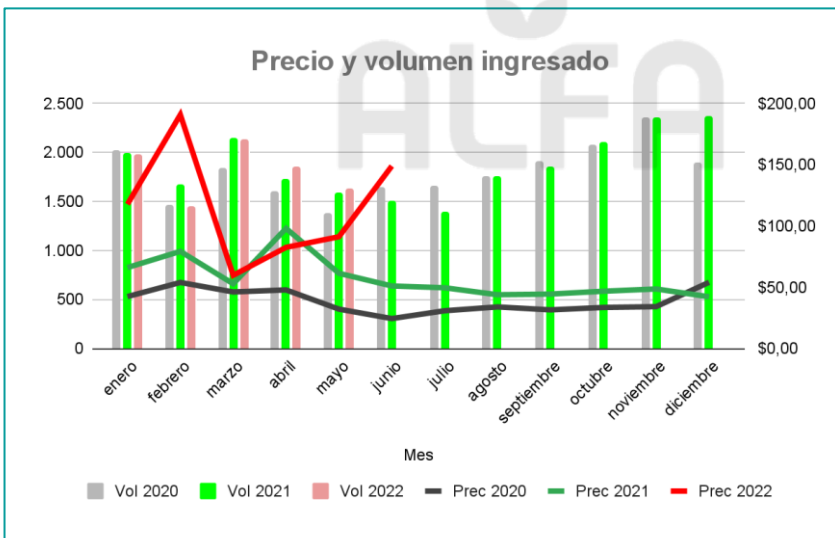
PRECIO MAYORISTA PROMEDIO MAYO 2022	\$43,82
VS. MES PASADO	8,44%
VS. AÑO PASADO MONEDA CORRIENTE	57,80%
VS. AÑO PASADO MONEDA CONSTANTE	12,38%

Origen actual de la oferta, sur de la provincia de buenos aires. Se estima que Mendoza y Santiago cultivarán menos superficie en este año porque el año 2021 los resultados de precio fueron malos.



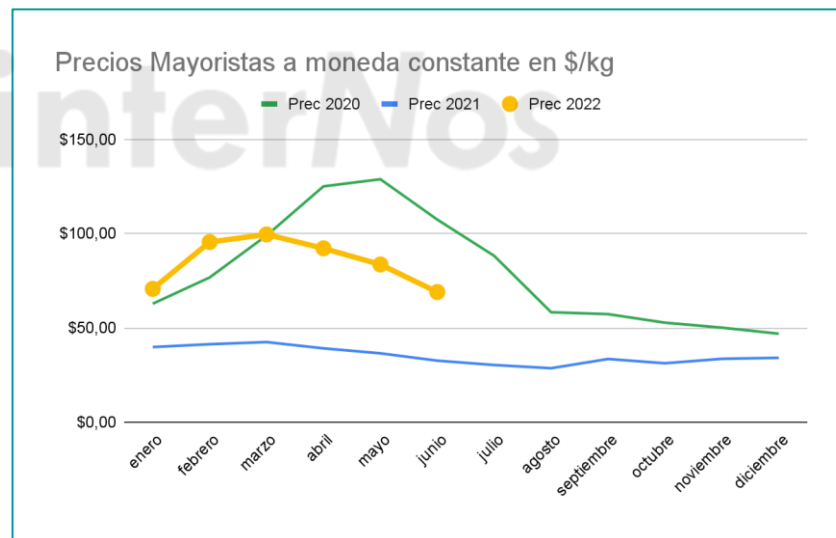
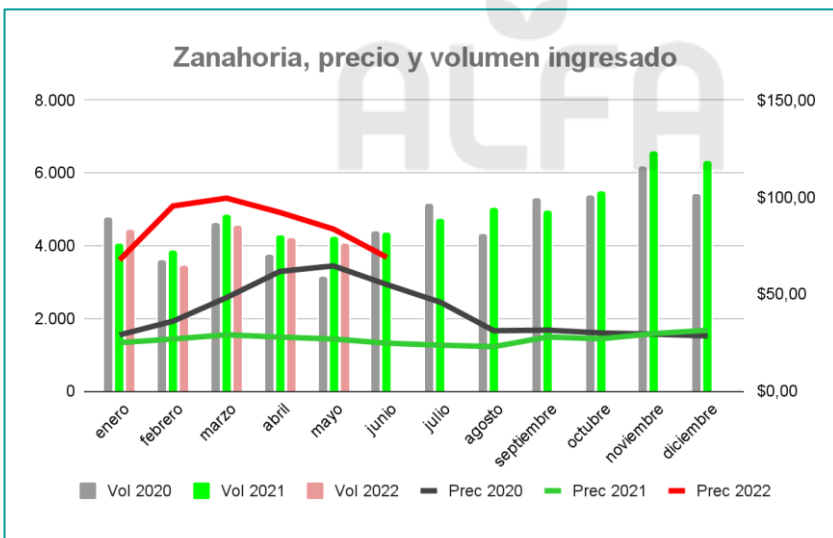
PRECIO MAYORISTA PROMEDIO MAYO 2022	\$149,00
VS. MES PASADO	63,32%
VS. AÑO PASADO MONEDA CORRIENTE	51,95%
VS. AÑO PASADO MONEDA CONSTANTE	8,21%

La oferta se redujo debido a la estación invernal, la cual no favorece la producción de hortalizas de hoja. Proveniente de el cinturón hortícola de La Plata y algunos lotes de Santa Fe.



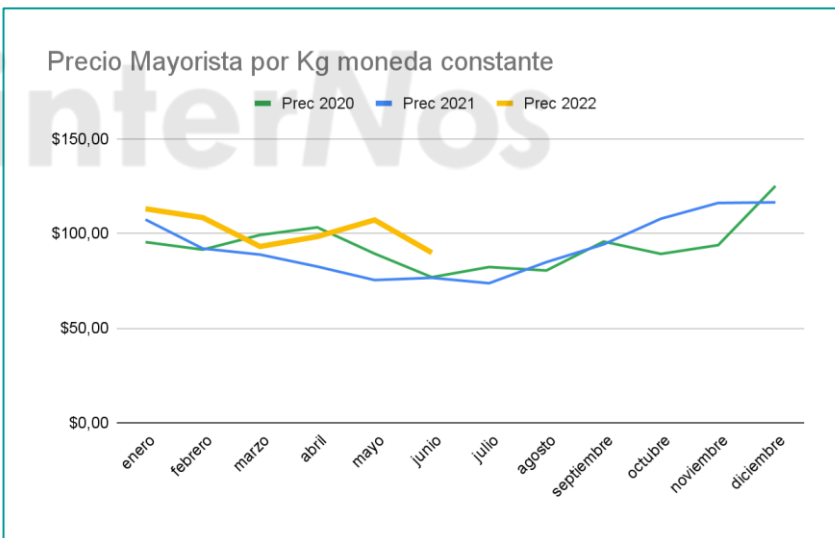
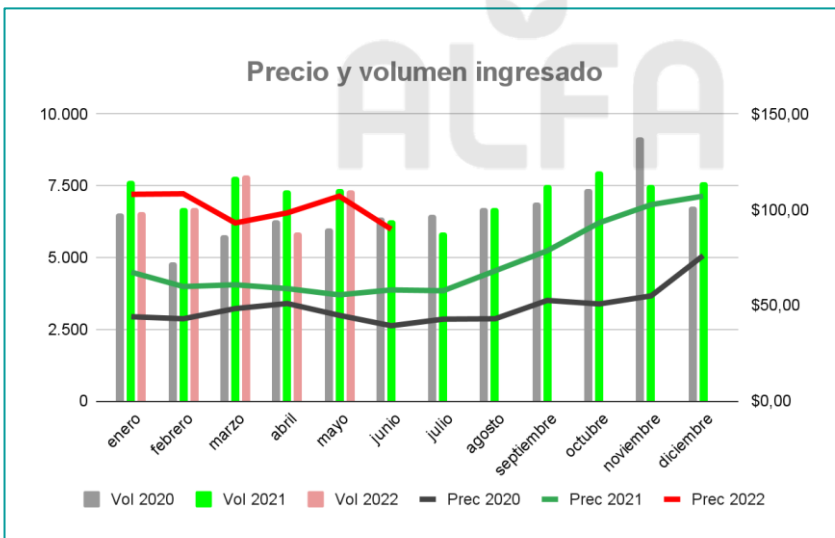
PRECIO MAYORISTA PROMEDIO MAYO 2022	\$68,98
VS. MES PASADO	- 17,47%
VS. AÑO PASADO MONEDA CORRIENTE	147,60%
VS. AÑO PASADO MONEDA CONSTANTE	76,33%

Precios en baja debido al buen abastecimiento en los mercados, la información sobre superficie cultivada es escasa, el origen de la oferta en esta época es Buenos Aires, Mendoza y Santa Fe.



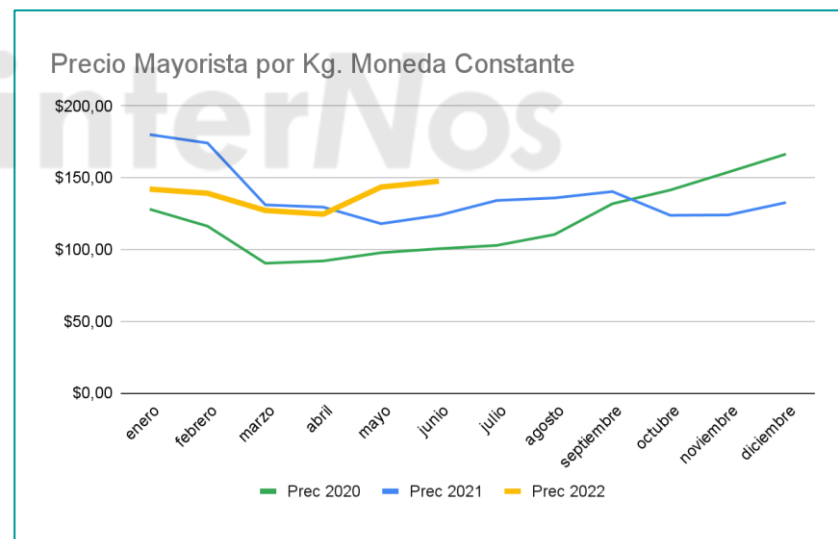
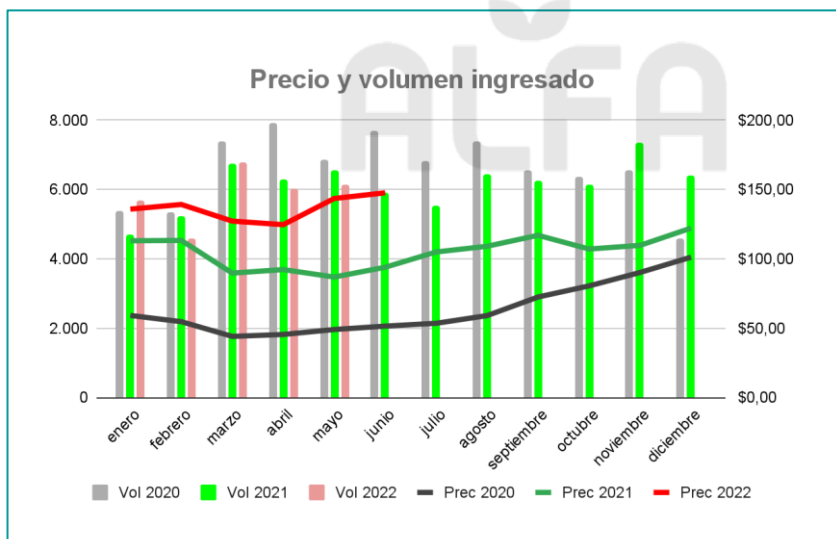
PRECIO MAYORISTA PROMEDIO MAYO 2022	\$89,80
VS. MES PASADO	- 16,15%
VS. AÑO PASADO MONEDA CORRIENTE	52,88%
VS. AÑO PASADO MONEDA CONSTANTE	8,87%

Oferta estable de banana en los mercados, en especial la proveniente de Ecuador y de Bolivia. Completan la oferta lotes provenientes de Colombia, Salta y de Brasil.



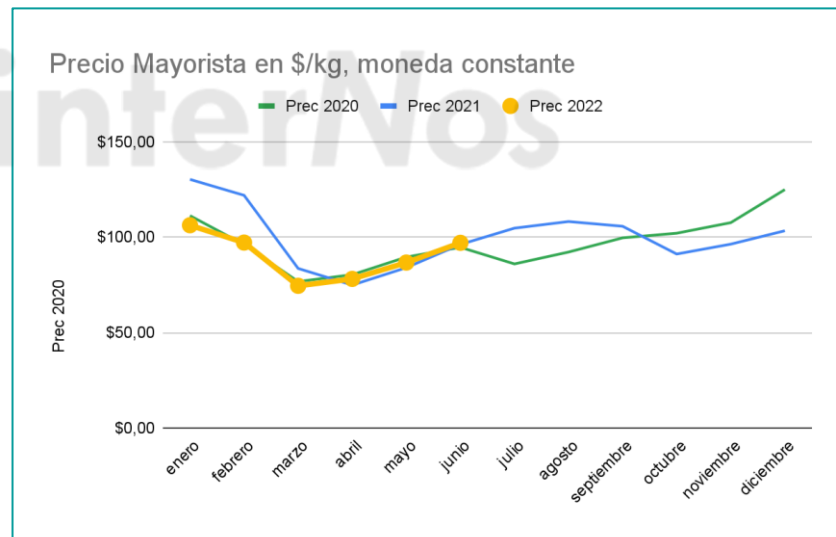
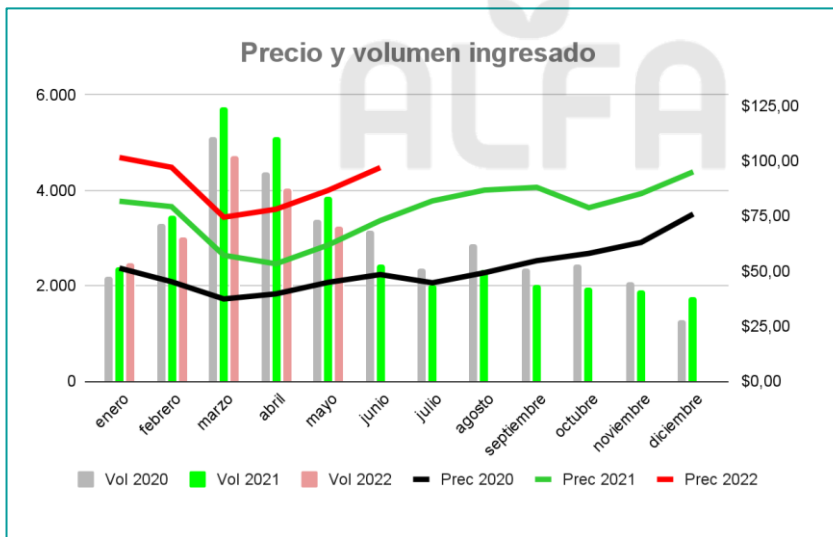
PRECIO MAYORISTA PROMEDIO MAYO 2022	\$147,66
VS. MES PASADO	2,86%
VS. AÑO PASADO MONEDA CORRIENTE	60,03%
VS. AÑO PASADO MONEDA CONSTANTE	13,97%

La manzana se mantuvo estable en cuanto a su precio y su abastecimiento general en los mercados.



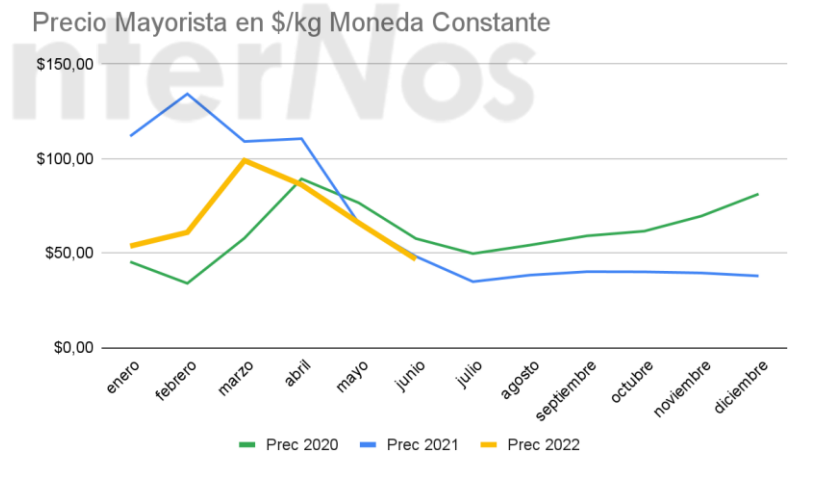
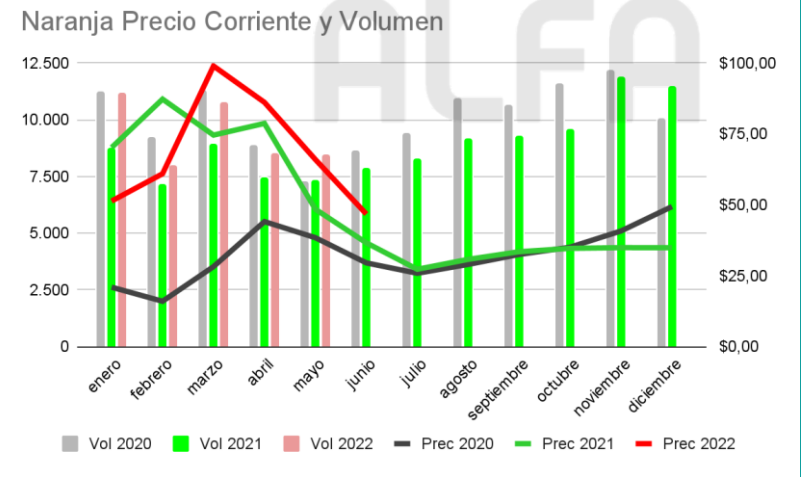
PRECIO MAYORISTA PROMEDIO MAYO 2022	\$97,01
VS. MES PASADO	11,94%
VS. AÑO PASADO MONEDA CORRIENTE	81,94%
VS. AÑO PASADO MONEDA CONSTANTE	29,57%

A diferencia de la manzana muestra subas leves tanto a moneda corriente. El abastecimiento fue menor al mes de mayo.



PRECIO MAYORISTA PROMEDIO MAYO 2022	\$46,74
VS. MES PASADO	- 29,16%
VS. AÑO PASADO MONEDA CORRIENTE	-40,63%
VS. AÑO PASADO MONEDA CONSTANTE	-57,72%

Buen abastecimiento de naranja en los mercados tanto de las variedades de jugo, como las de ombligo. Las cotizaciones sufrieron una importante baja.

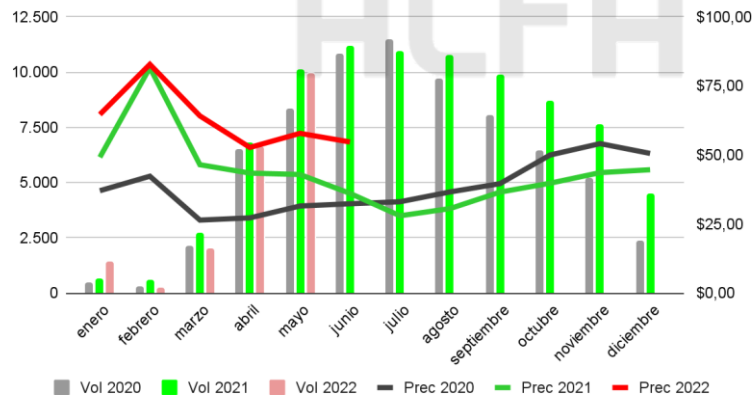




PRECIO MAYORISTA PROMEDIO MAYO 2022	\$54,70
VS. MES PASADO	- 5,41%
VS. AÑO PASADO MONEDA CORRIENTE	25,98%
VS. AÑO PASADO MONEDA CONSTANTE	-10,28%

Buen abastecimiento de mandarina en los mercados. Las variedades presentes son dancy, criolla y nova.

Mandarina Precio Corriente y Volumen Ingresado



Precio Mayorista en \$/kg, moneda constante

