



ALFA

Alimentos Frescos  
Argentinos

# Frutas y Hortalizas

## Informe de Precios Mensual N°08 - Agosto 2022








02/09/2022

Elaboración propia, en base a datos del Mercado Central de Buenos Aires

# Agosto 2022 Vs Julio 2022

Agosto 2022



Producto	Agosto	Julio	Variación
Papa 	\$61,55	\$42,24	45,71%
Tomate 	\$83,50	\$62,34	33,94%
Cebolla 	\$138,24	\$85,69	61,33%
Lechuga 	\$133,36	\$203,12	-34,34%
Zanahoria	\$61,13	\$60,31	1,36%
Banana	\$129,20	\$122,94	5,09%
Manzana 	\$162,42	\$145,41	11,70%
Pera 	\$91,93	\$101,37	-9,31%
Naranja 	\$54,38	\$42,98	26,52%
Mandarina 	\$60,91	\$51,99	17,16%
Limón 	\$39,51	\$36,64	7,83%

## Hortalizas



Cebolla  
Papa  
Tomate



Lechuga

## Frutas

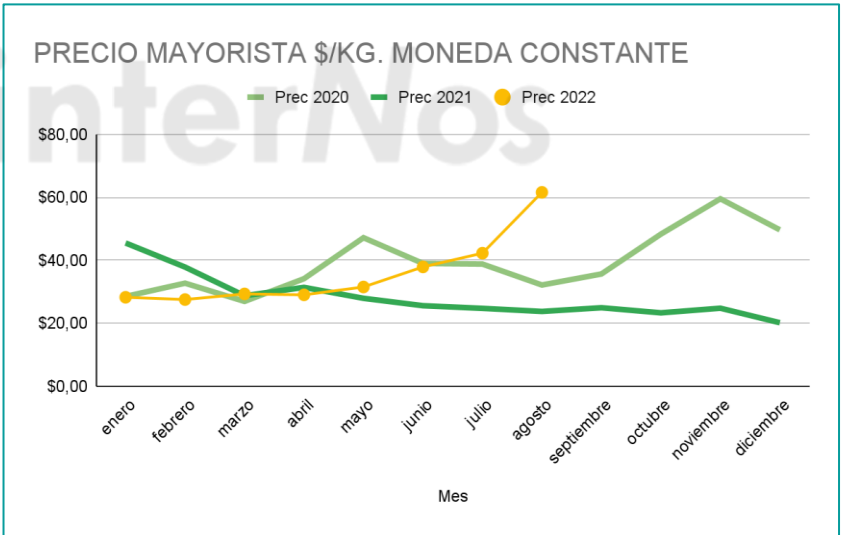
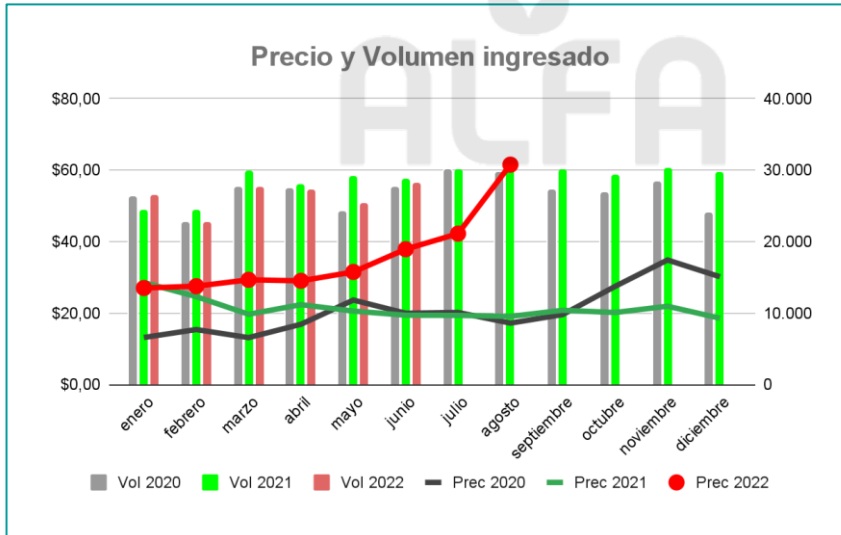


Manzana  
Cítricos fines de temporada

Elaboración propia, en base a datos del Mercado Central de Buenos Aires.  
Departamento de Información Estadística

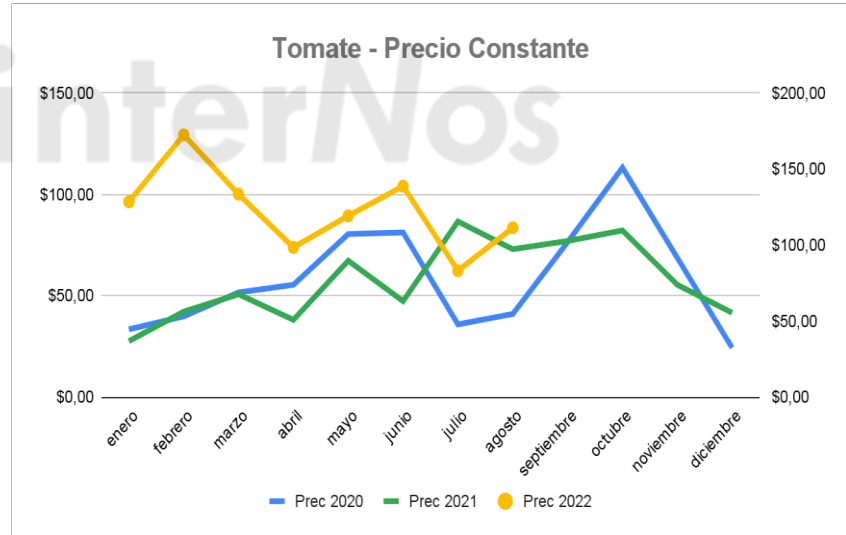
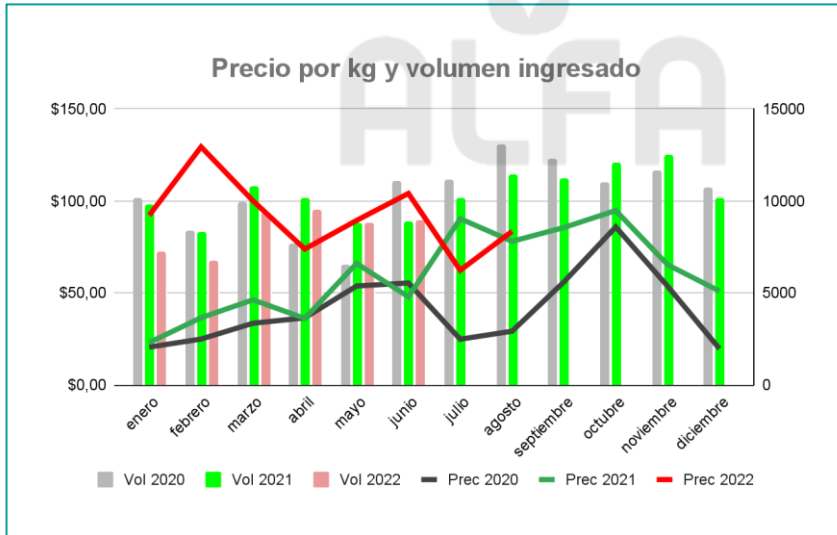
PRECIO MAYORISTA PROMEDIO AGOSTO 2022	\$61,55
VS. MES PASADO	45,71%
VS. AÑO PASADO MONEDA CORRIENTE	175,39%
VS. AÑO PASADO MONEDA CONSTANTE	114,18%

Especulación por aumento dolar blue debido oferta concentrada en pocos jugadores o falta de producto por la sequia de verano?  
Precios que aumentan entre 50 y 60% en moneda constante contra 2020 y 2021.



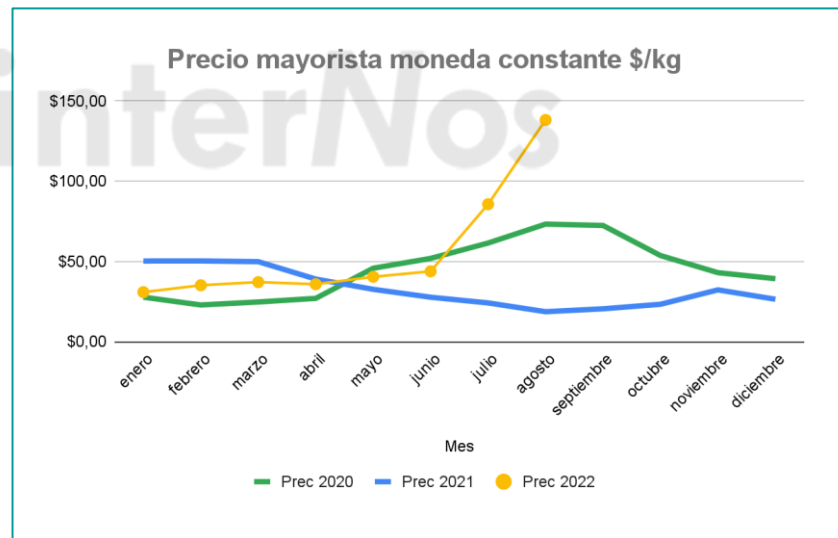
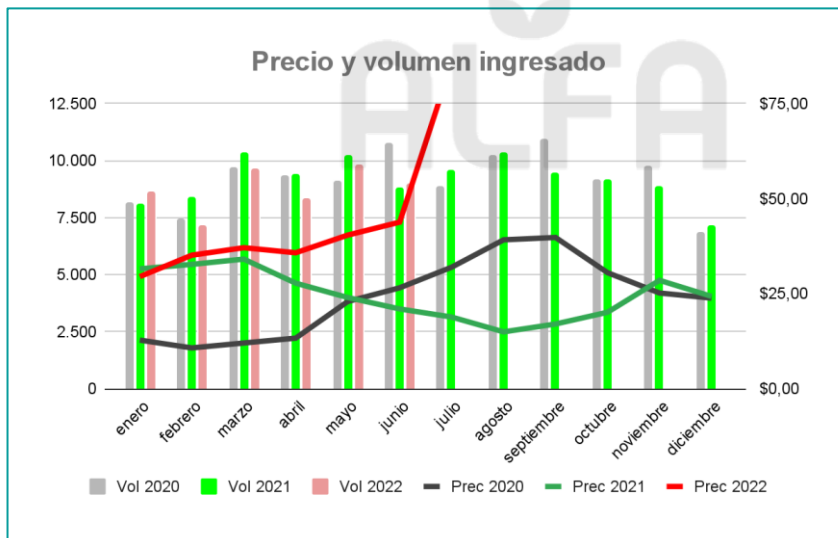
PRECIO MAYORISTA PROMEDIO AGOSTO 2022	\$83,50
VS. MES PASADO	33,94%
VS. AÑO PASADO MONEDA CORRIENTE	130,79%
VS. AÑO PASADO MONEDA CONSTANTE	64,36%

Aumentos en los costos de logística y menor oferta en los mercados, particularmente del NOA, provocaron un aumento en el precio del tomate.



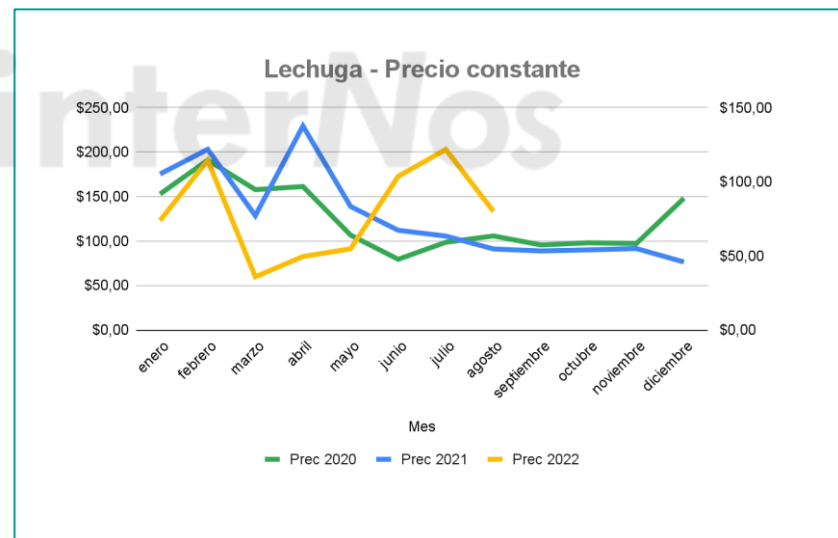
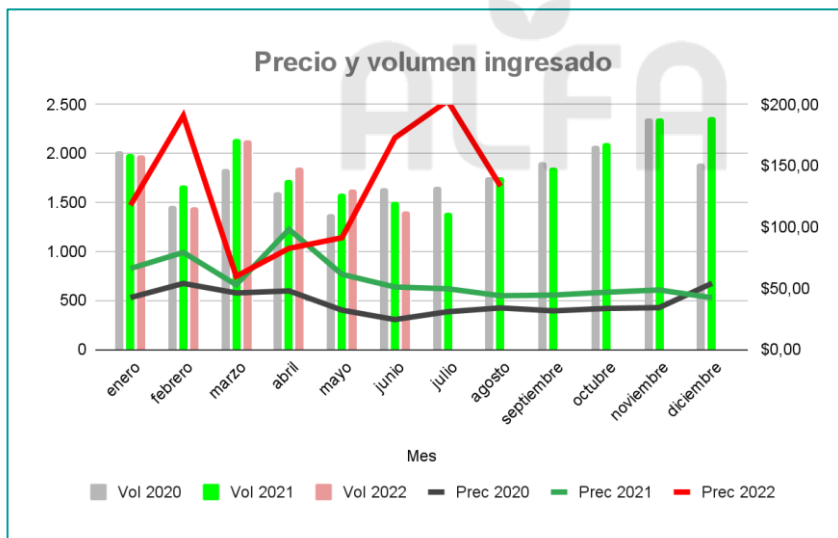
PRECIO MAYORISTA PROMEDIO AGOSTO 2022	\$138,24
VS. MES PASADO	61,33%
VS. AÑO PASADO MONEDA CORRIENTE	397,80%
VS. AÑO PASADO MONEDA CONSTANTE	254,52%

Precios inusualmente altos que reflejan una expectativa de oferta baja por falta de producción en Mendoza. La campaña 2022 en Buenos Aires y Río Negro no fue anormal, sin embargo se descuenta baja oferta para el resto del año en Santiago y Mendoza.



PRECIO MAYORISTA PROMEDIO AGOSTO 2022	\$133,36
VS. MES PASADO	- 34,34%
VS. AÑO PASADO MONEDA CORRIENTE	36,00%
VS. AÑO PASADO MONEDA CONSTANTE	-3,15%

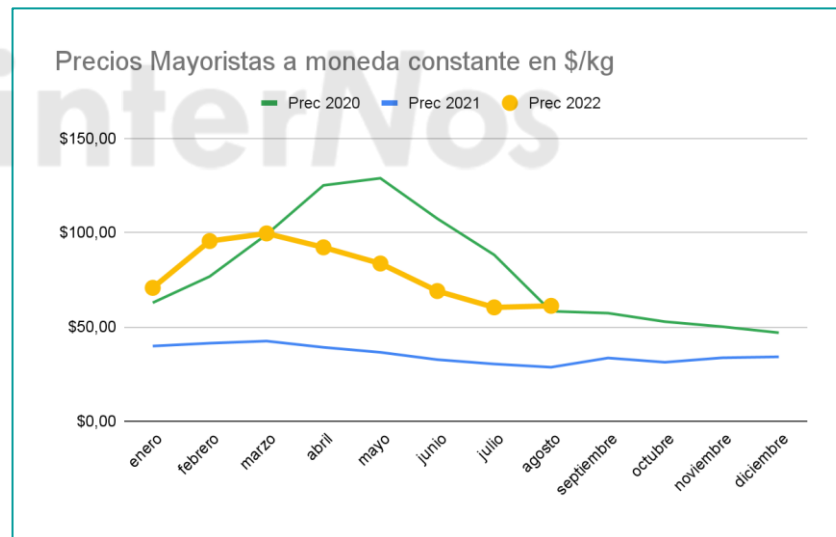
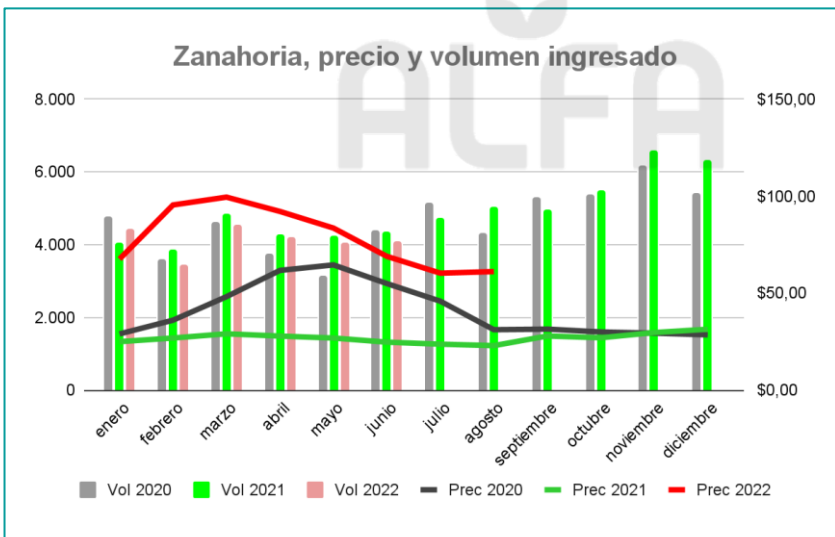
Se recuperó la oferta y bajan los precios.





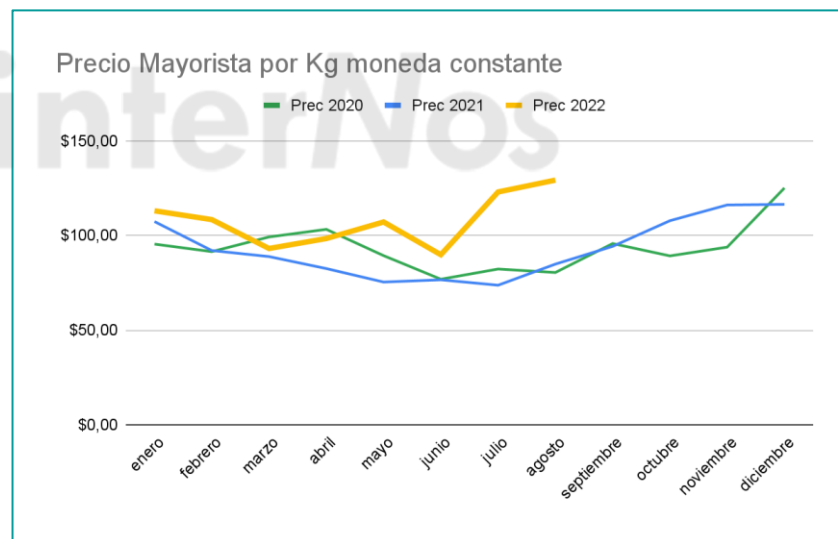
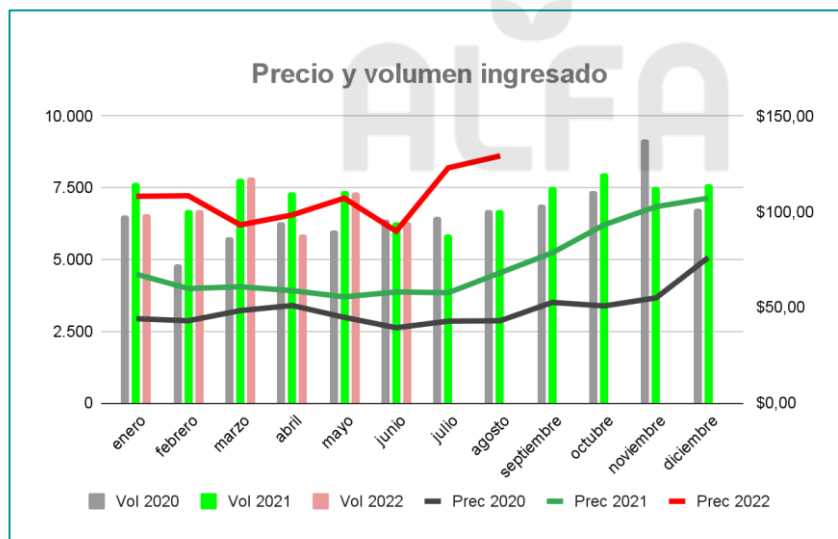
PRECIO MAYORISTA PROMEDIO AGOSTO 2022	\$61,13
VS. MES PASADO	1,36%
VS. AÑO PASADO MONEDA CORRIENTE	119,42%
VS. AÑO PASADO MONEDA CONSTANTE	56,26%

Precios estables debido al buen abastecimiento en los mercados, la información sobre superficie cultivada es escasa,



PRECIO MAYORISTA PROMEDIO AGOSTO 2022	\$129,20
VS. MES PASADO	5,09%
VS. AÑO PASADO MONEDA CORRIENTE	119,95%
VS. AÑO PASADO MONEDA CONSTANTE	56,64%

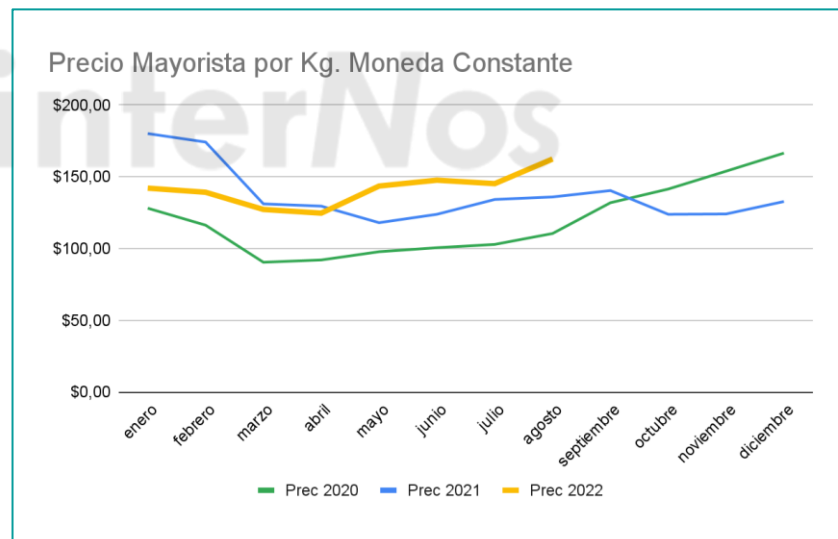
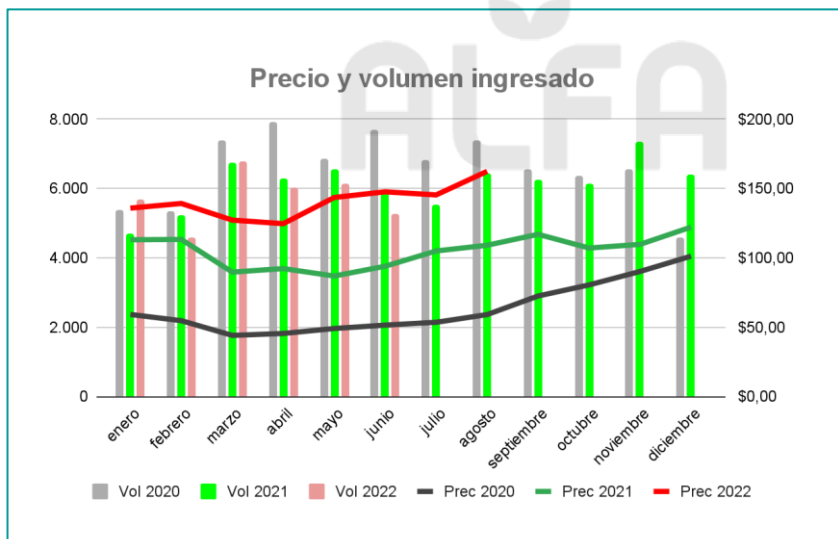
La crisis cambiaria y de reservas en Argentina genera incertidumbre en un producto cuya oferta es oligopólica





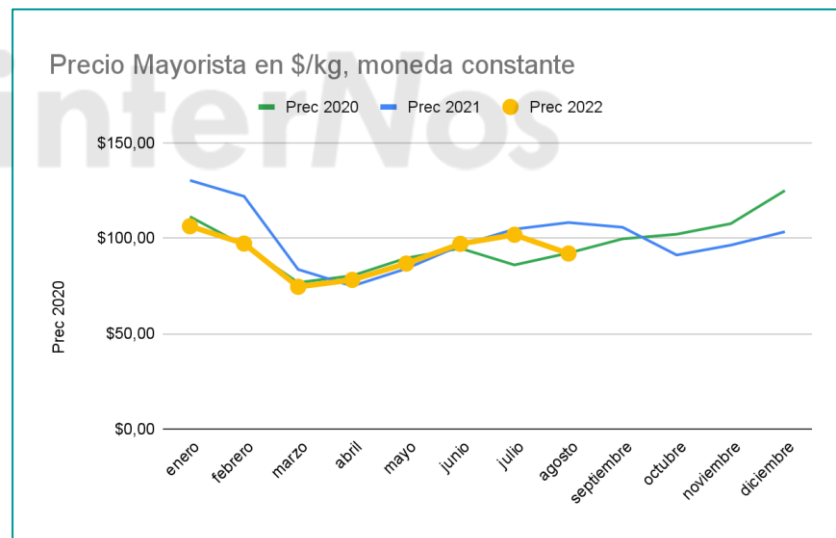
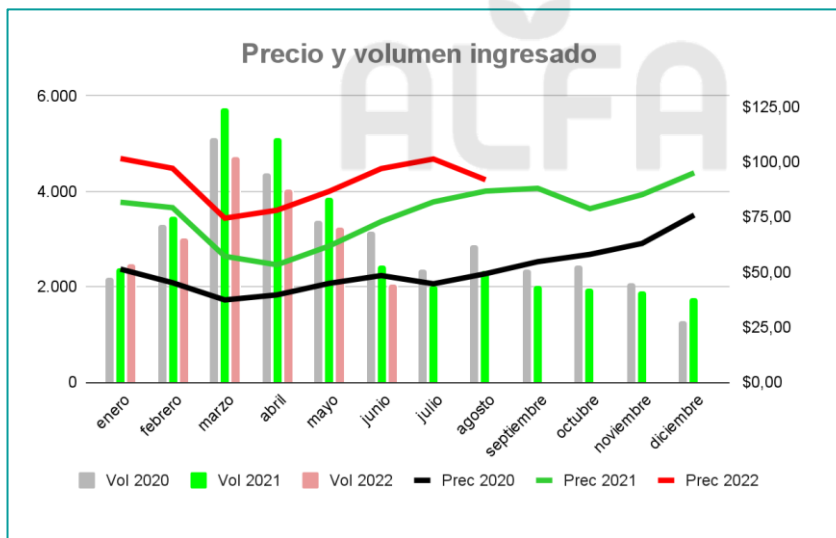
PRECIO MAYORISTA PROMEDIO AGOSTO 2022	\$162,42
VS. MES PASADO	11,70%
VS. AÑO PASADO MONEDA CORRIENTE	76,03%
VS. AÑO PASADO MONEDA CONSTANTE	25,36%

La manzana se mantuvo estable en cuanto a su precio y su abastecimiento general en los mercados. Si bien se produjo muy poco este año, se redujeron las exportaciones a Rusia. Los stocks a la fecha son los menores de los últimos diez años lo que provoca precios altos a moneda constante



PRECIO MAYORISTA PROMEDIO AGOSTO 2022	\$91,93
VS. MES PASADO	- 9,31%
VS. AÑO PASADO MONEDA CORRIENTE	72,41%
VS. AÑO PASADO MONEDA CONSTANTE	22,78%

Terminando la campaña. En los próximos meses habrá poca oferta de pera y su precio puede tender al alza.

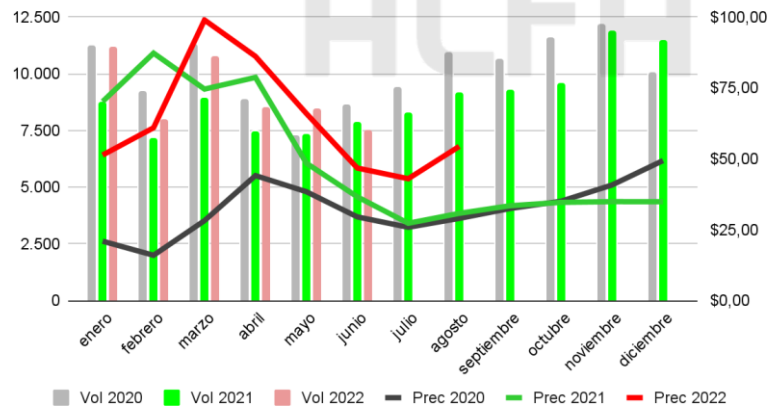




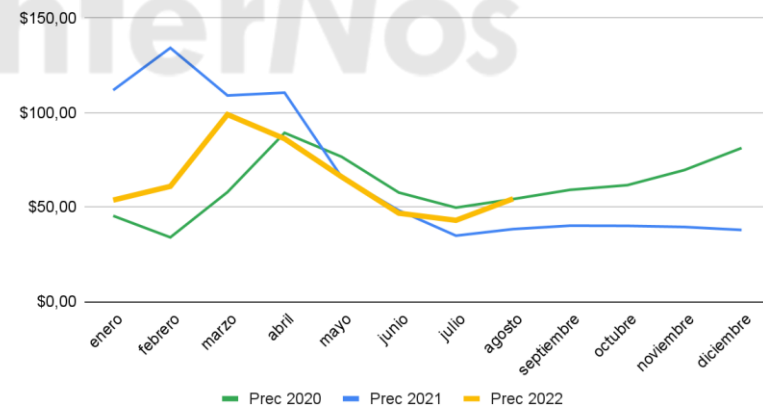
PRECIO MAYORISTA PROMEDIO AGOSTO 2022	\$54,38
VS. MES PASADO	26,52%
VS. AÑO PASADO MONEDA CORRIENTE	-30,92%
VS. AÑO PASADO MONEDA CONSTANTE	-50,80%

Los precios empiezan a subir por fin de temporada. Los costos aumentan mes a mes debido al almacenamiento en frío hasta su venta.

### Naranja Precio Corriente y Volumen



### Precio Mayorista en \$/kg Moneda Constante

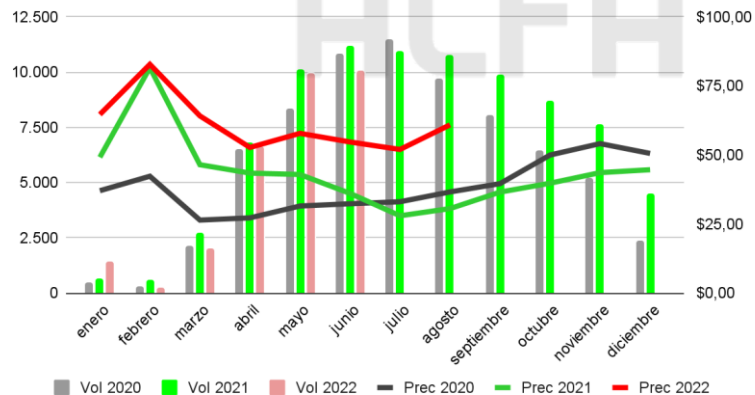




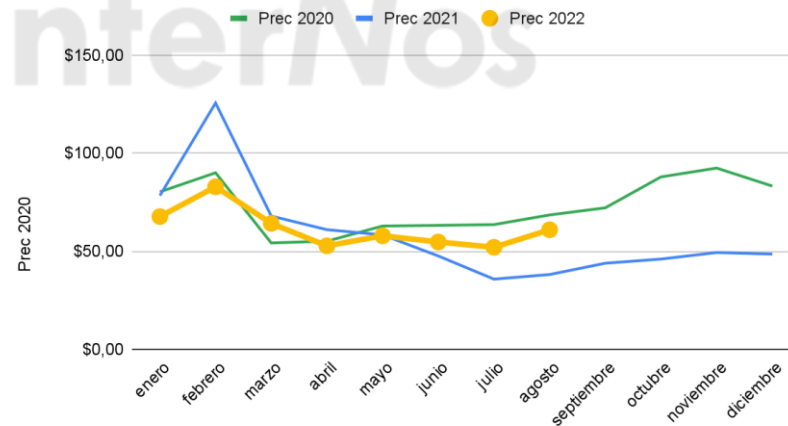
PRECIO MAYORISTA PROMEDIO AGOSTO 2022	\$60,91
VS. MES PASADO	17,16%
VS. AÑO PASADO MONEDA CORRIENTE	40,28%
VS. AÑO PASADO MONEDA CONSTANTE	-0,10%

Comienza a mermar la oferta de mandarina y sumado a los costos de almacenamiento en frío, provocan un aumento de precio, el cual se estima se sostendrá hasta fin de año.

### Mandarina Precio Corriente y Volumen Ingresado



### Precio Mayorista en \$/kg, moneda constante



PRECIO MAYORISTA PROMEDIO AGOSTO 2022	\$39,51
VS. MES PASADO	7,83%
VS. AÑO PASADO MONEDA CORRIENTE	-13,36%
VS. AÑO PASADO MONEDA CONSTANTE	-38,30%

Buena oferta de limón con precio relativamente estable con tendencia al alza. Aumento de costos logísticos y de almacenamiento.

