



ALFA

Alimentos Frescos
Argentinos

Frutas y Hortalizas

Informe de Precios Mensual N°09 - Septiembre 2022

07/10/2022

Elaboración propia, en base a datos del Mercado Central de Buenos Aires

Septiembre 2022 Vs Agosto 2022 Septiembre 2022

Producto	Septiembre	Agosto	Variación
Papa 	\$76,05	\$61,55	23,56%
Tomate 	\$121,51	\$83,50	45,52%
Cebolla 	\$181,92	\$138,24	31,60%
Lechuga 	\$58,49	\$133,36	-56,14%
Zanahoria 	\$46,01	\$61,13	-24,73%
Banana	\$140,96	\$129,20	9,10%
Manzana 	\$196,93	\$162,42	21,25%
Pera	\$97,90	\$91,93	6,49%
Naranja 	\$63,81	\$54,38	17,34%
Mandarina 	\$68,40	\$60,91	12,30%
Limón 	\$46,46	\$39,51	17,59%

Hortalizas



Cebolla
Papa
Tomate



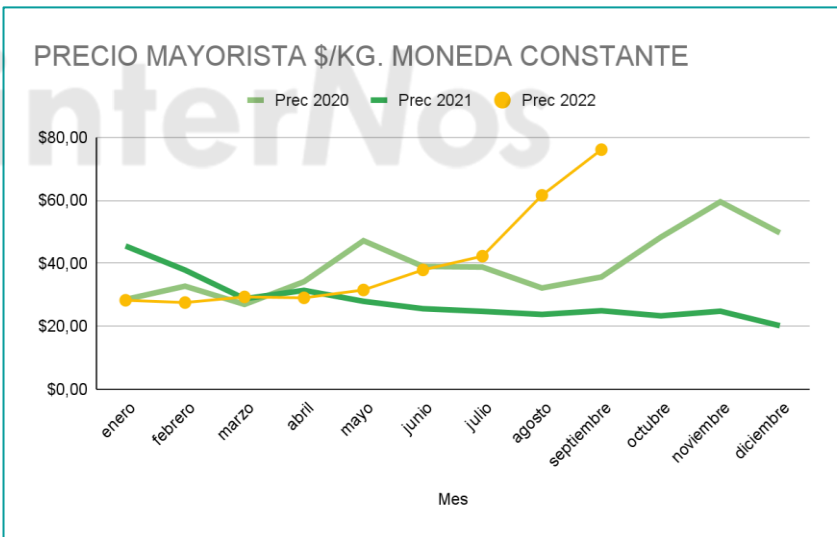
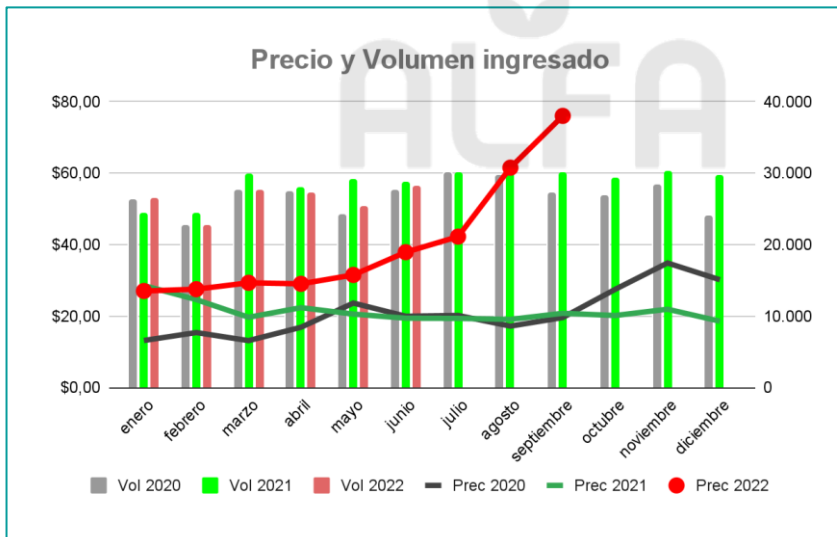
Lechuga
Zanahoria



Frutas
Manzana
Cítricos

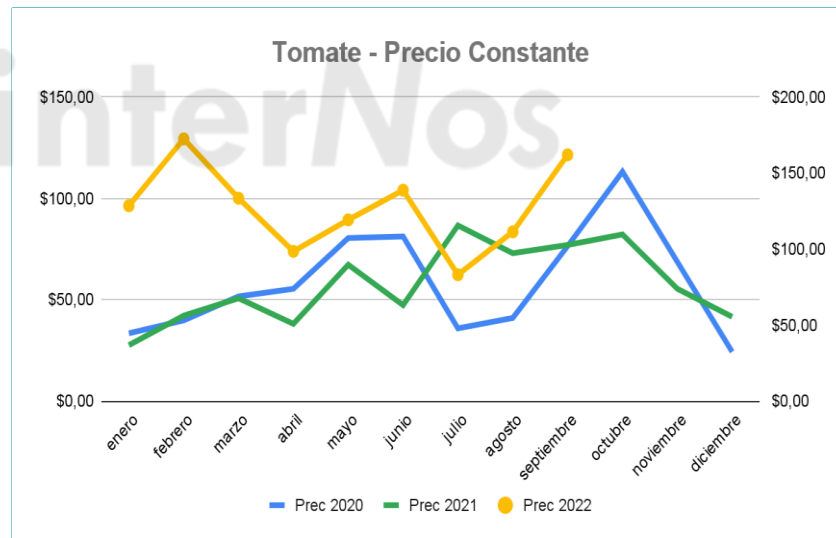
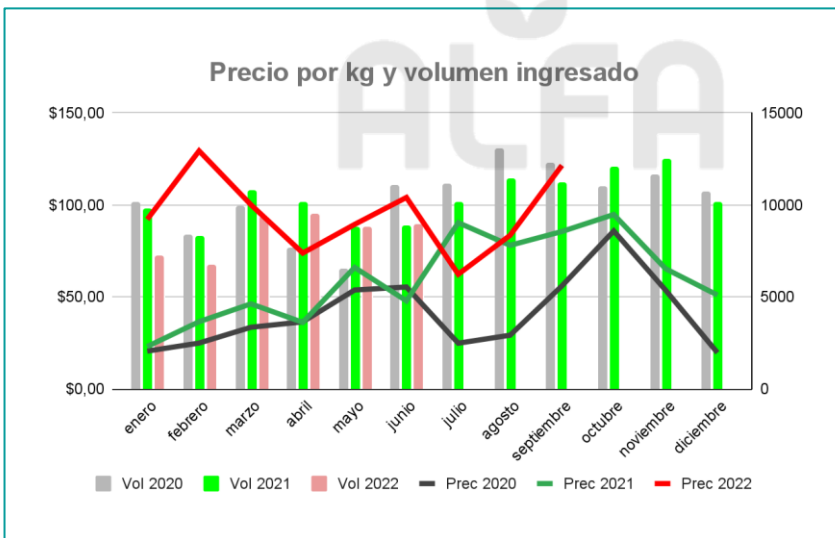
PRECIO MAYORISTA PROMEDIO SEPTIEMBRE 2022	\$76,05
VS. MES PASADO	23,56%
VS. AÑO PASADO MONEDA CORRIENTE	266,15%
VS. AÑO PASADO MONEDA CONSTANTE	164,64%

Aumento de costos por transición de zonas productoras. Finaliza el abastecimiento proveniente del sudeste de Buenos Aires y la mayor oferta presente se compone por Córdoba y Tucumán.



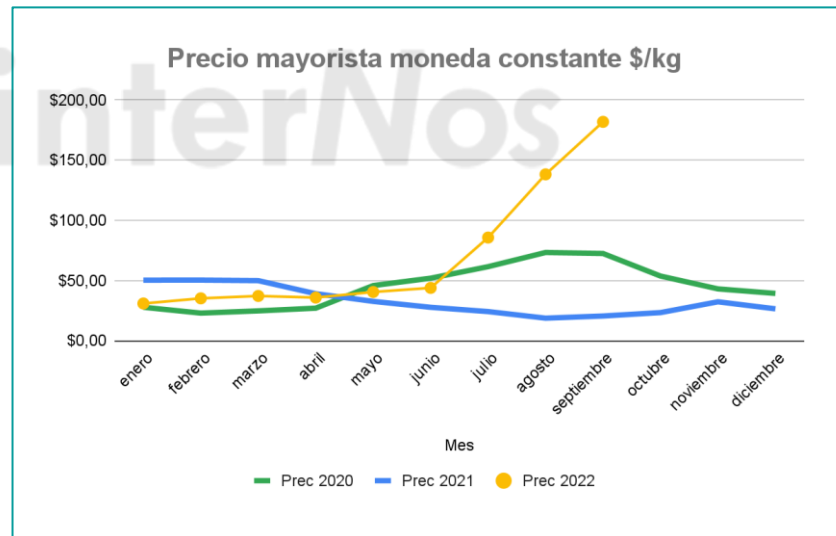
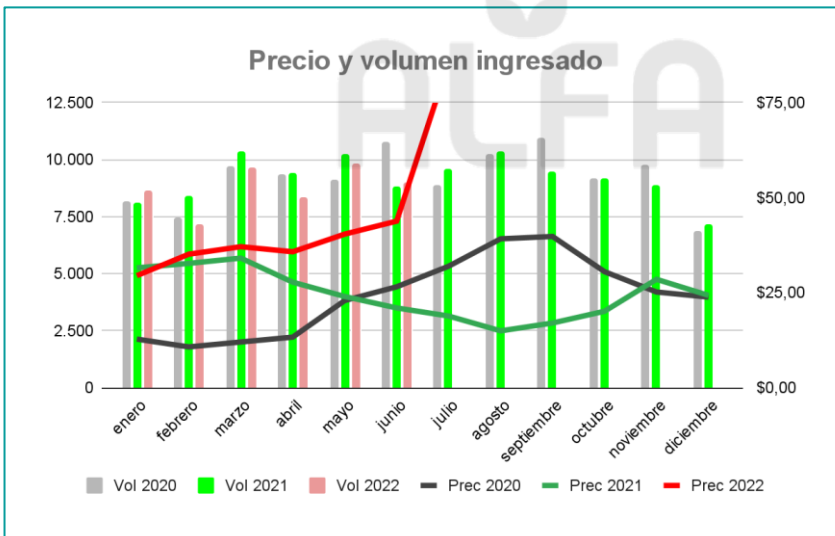
PRECIO MAYORISTA PROMEDIO SEPTIEMBRE 2022	\$121,51
VS. MES PASADO	45,52%
VS. AÑO PASADO MONEDA CORRIENTE	42,00%
VS. AÑO PASADO MONEDA CONSTANTE	139,18%

Aumentos en los costos de logística e irregularidades en la oferta presente en los mercados, provocaron aumentos en las cotizaciones de tomate. La oferta proviene del NOA y Corrientes.



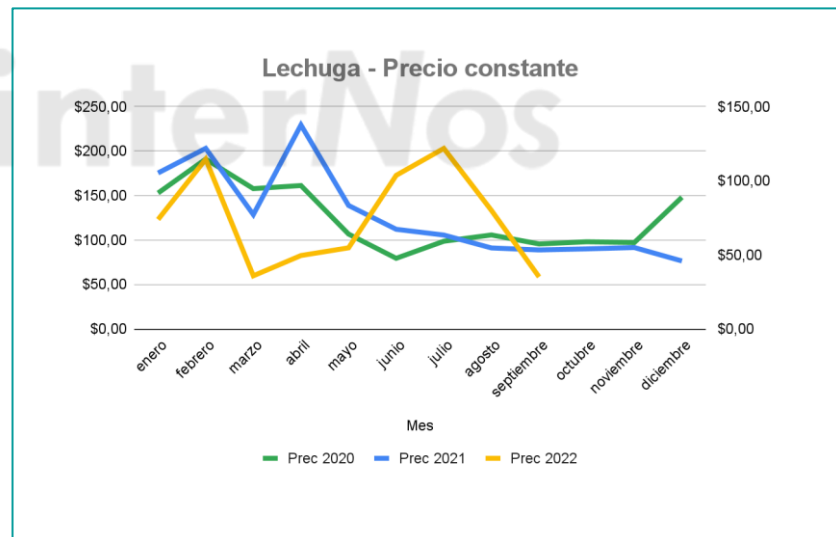
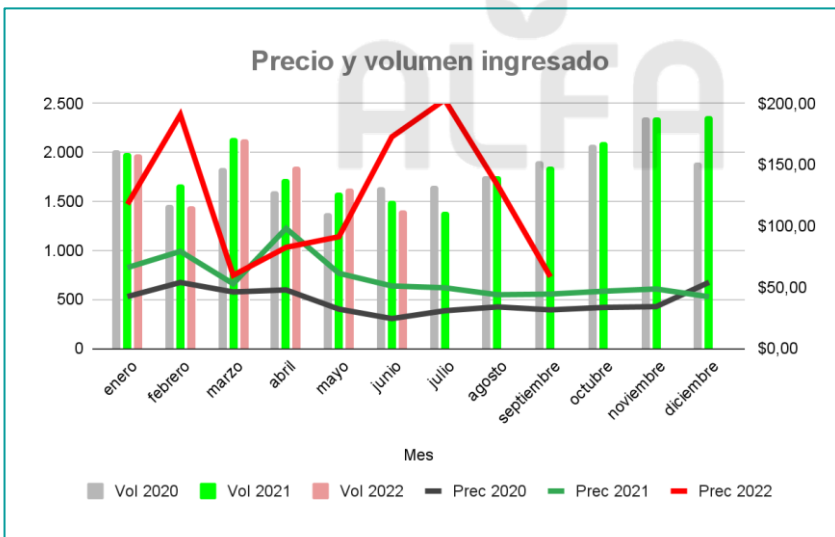
PRECIO MAYORISTA PROMEDIO SEPTIEMBRE 2022	\$181,92
VS. MES PASADO	31,60%
VS. AÑO PASADO MONEDA CORRIENTE	968,23%
VS. AÑO PASADO MONEDA CONSTANTE	366,53%

En el mes de septiembre continuaron los precios inusualmente altos. Se suma a lo analizado en el mes de agosto, un cambio de zonas de producción que abastecen los mercados. Este hecho provocó un aumento en las cotizaciones. Las zonas productoras actuales son Santiago del Estero y algunos lotes de Salta.



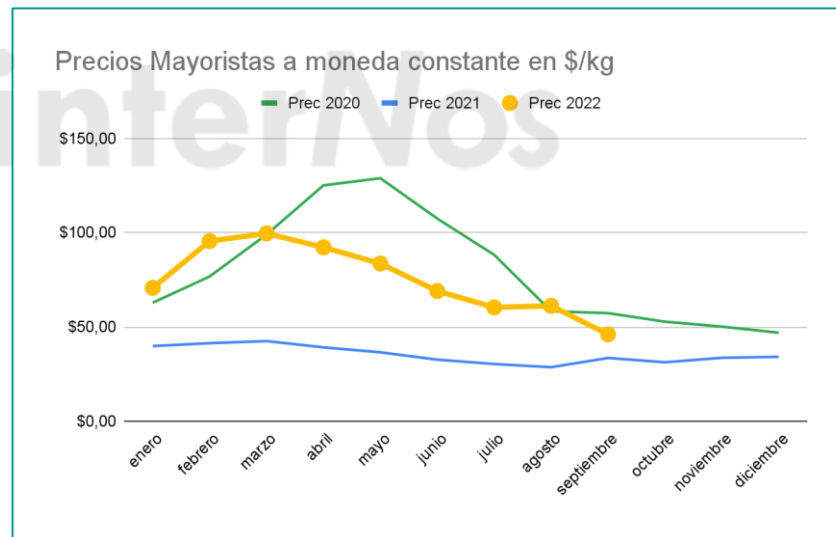
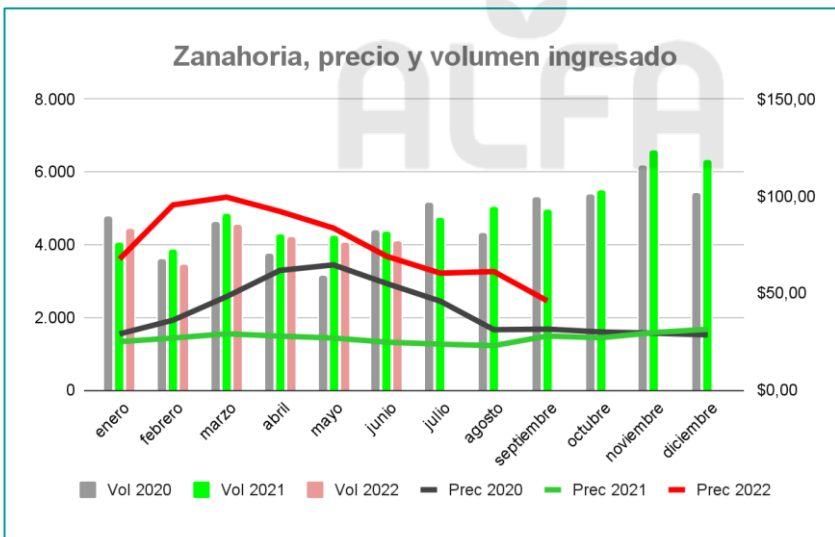
PRECIO MAYORISTA PROMEDIO SEPTIEMBRE 2022	\$58,49
VS. MES PASADO	- 56,14%
VS. AÑO PASADO MONEDA CORRIENTE	31,70%
VS. AÑO PASADO MONEDA CONSTANTE	-57,52%

Continuó la mejora en la oferta al igual que en el mes de agosto. Las cotizaciones en todas las variedades disminuyeron.



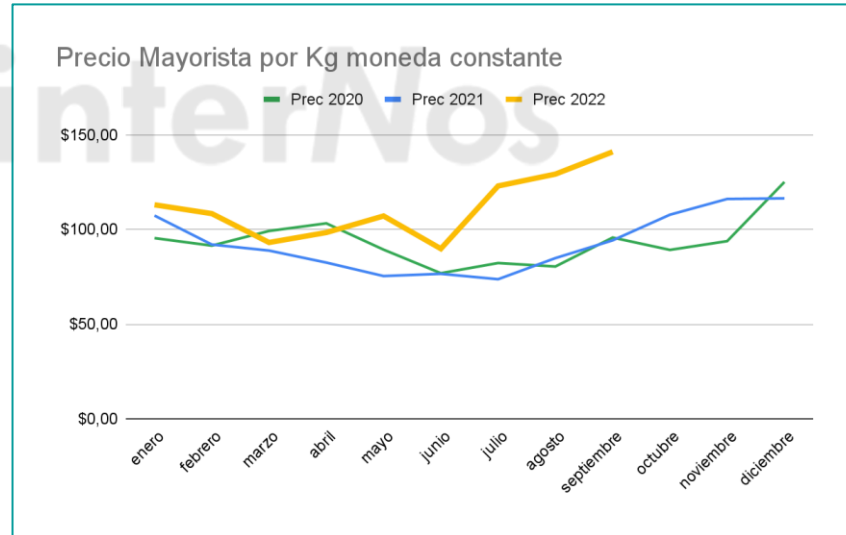
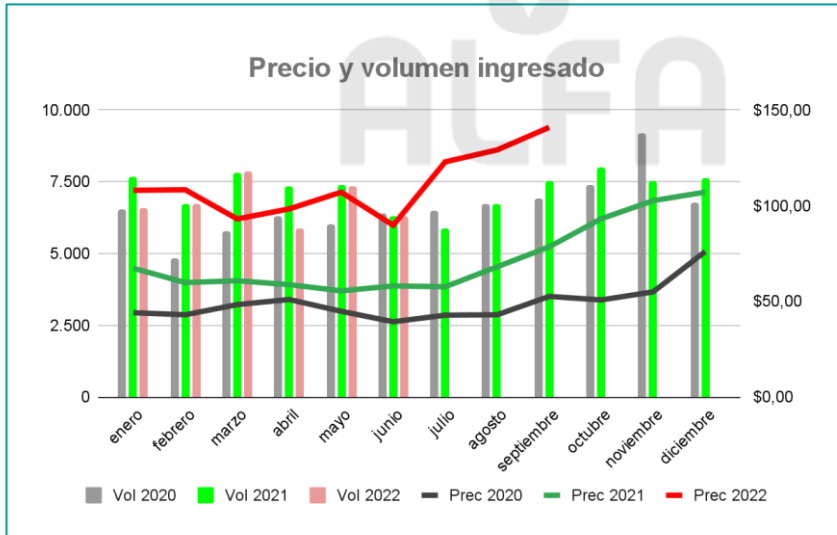
PRECIO MAYORISTA PROMEDIO SEPTIEMBRE 2022	\$46,01
VS. MES PASADO	- 24,73%
VS. AÑO PASADO MONEDA CORRIENTE	64,91%
VS. AÑO PASADO MONEDA CONSTANTE	17,61%

Buen abastecimiento en los mercados con precio hacia la baja. Las zonas productoras presentes en el mes de Septiembre son Mendoza, Santa Fe y Santiago del Estero.



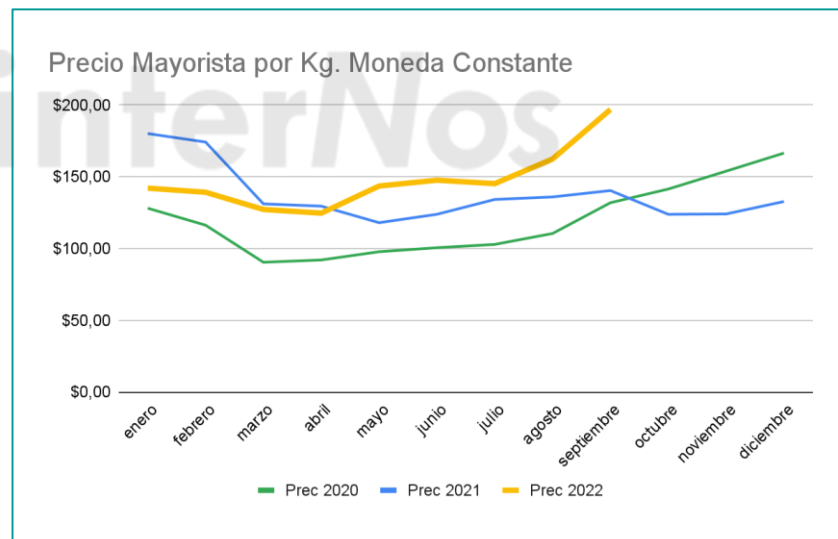
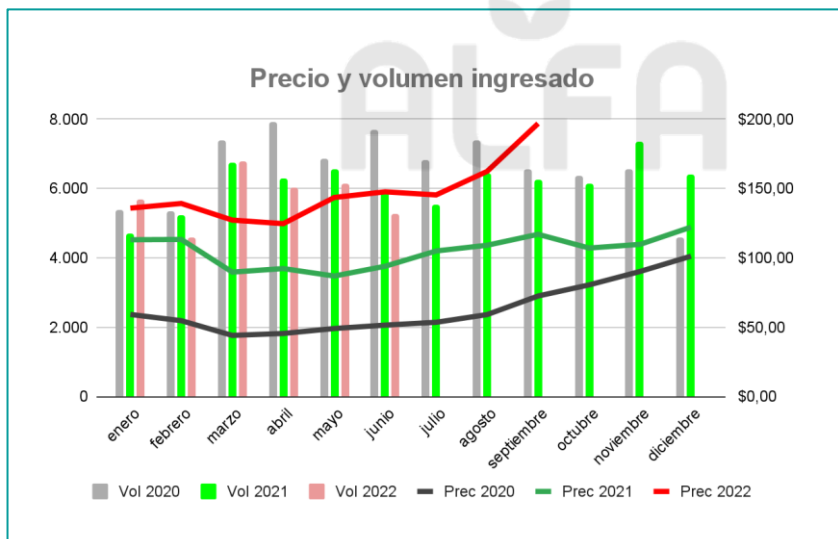
PRECIO MAYORISTA PROMEDIO SEPTIEMBRE 2022	\$140,96
VS. MES PASADO	9,10%
VS. AÑO PASADO MONEDA CORRIENTE	79,57%
VS. AÑO PASADO MONEDA CONSTANTE	70,90%

La crisis cambiaria y de reservas en Argentina genera incertidumbre ya que es un producto que se importa prácticamente en su totalidad. Los precios aumentaron.



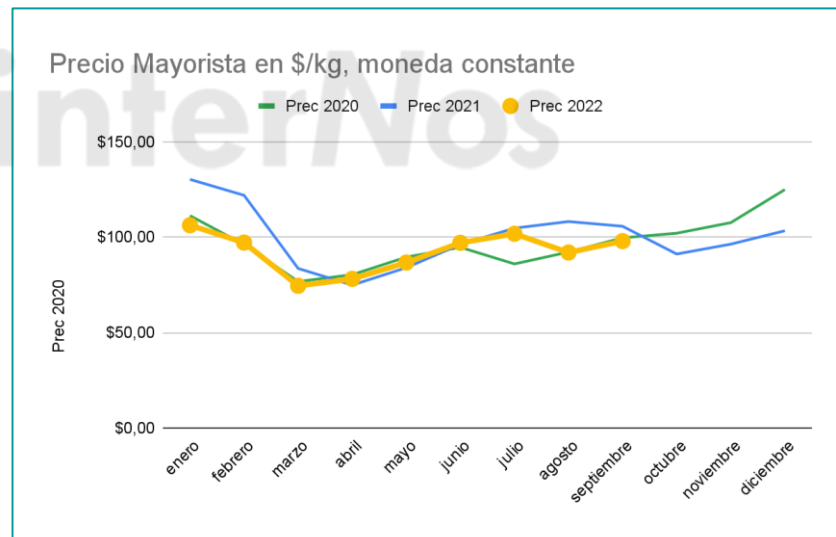
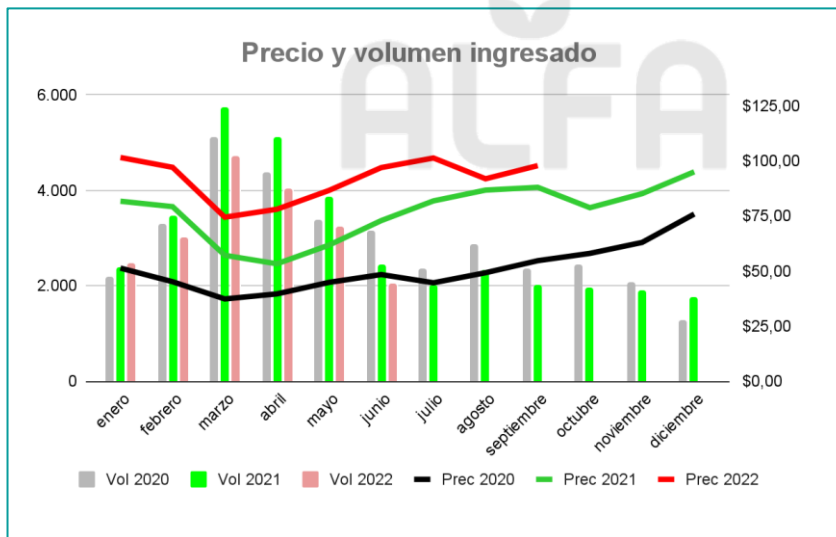
PRECIO MAYORISTA PROMEDIO SEPTIEMBRE 2022	\$196,93
VS. MES PASADO	21,25%
VS. AÑO PASADO MONEDA CORRIENTE	68,33%
VS. AÑO PASADO MONEDA CONSTANTE	51,99%

Comenzó a ingresar manzana almacenada en atmósfera controlada, lo que provocó un aumento en su precio. Los stocks a la fecha son los menores de los últimos diez años lo que provoca precios altos a moneda constante



PRECIO MAYORISTA PROMEDIO SEPTIEMBRE 2022	\$97,90
VS. MES PASADO	6,49%
VS. AÑO PASADO MONEDA CORRIENTE	11,19%
VS. AÑO PASADO MONEDA CONSTANTE	30,76%

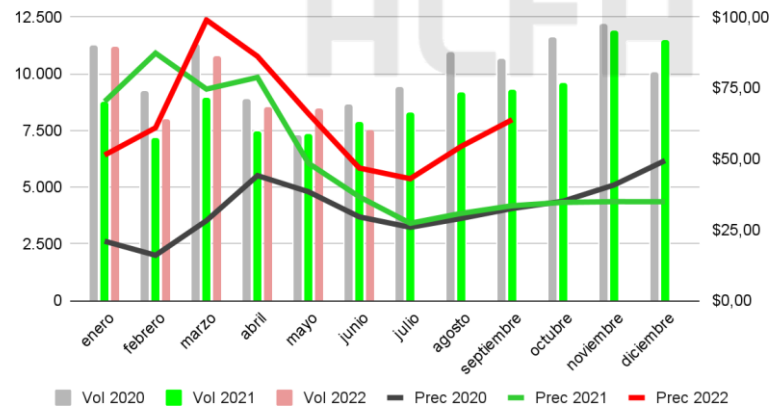
La oferta si bien comienza a mermar lentamente, los precios se mantuvieron estables con leve tendencia al alza.



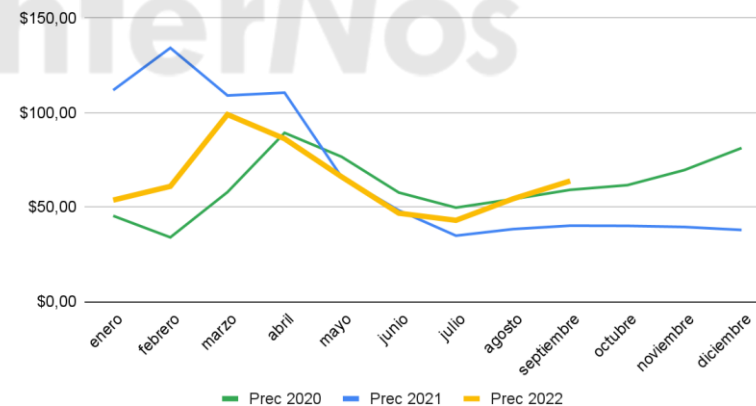
PRECIO MAYORISTA PROMEDIO AGOSTO 2022	\$63,81
VS. MES PASADO	17,34%
VS. AÑO PASADO MONEDA CORRIENTE	90,76%
VS. AÑO PASADO MONEDA CONSTANTE	-42,27%

Los precios continúan subiendo mes a mes ya que el costo seguirá aumentando por ser producto almacenado en frío desde comienzo de temporada hasta su venta.

Naranja Precio Corriente y Volumen



Precio Mayorista en \$/kg Moneda Constante

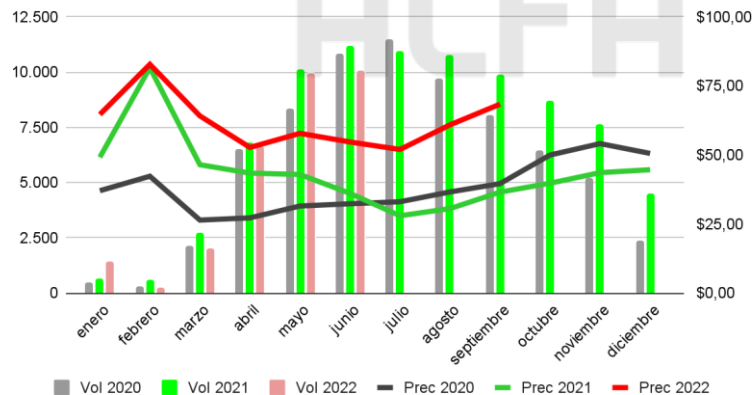




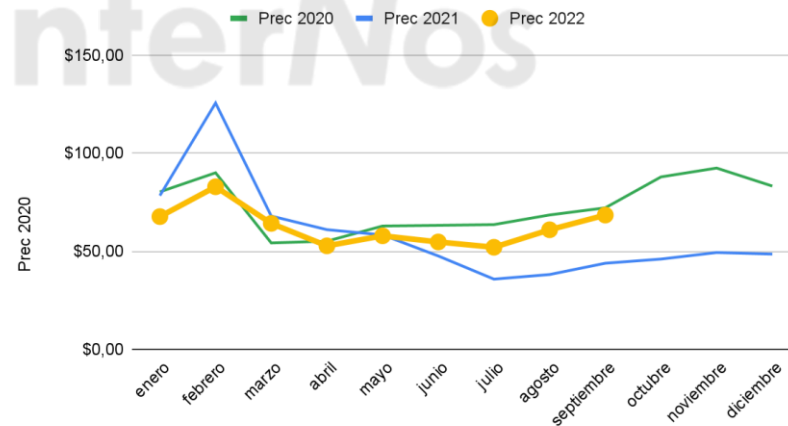
PRECIO MAYORISTA PROMEDIO SEPTIEMBRE 2022	\$68,40
VS. MES PASADO	12,30%
VS. AÑO PASADO MONEDA CORRIENTE	87,19%
VS. AÑO PASADO MONEDA CONSTANTE	12,19%

Comienza a mermar la oferta de mandarina y sumado a los costos de almacenamiento en frío, provocan un aumento de precio, el cual se estima se sostendrá hasta fin de año.

Mandarina Precio Corriente y Volumen Ingresado



Precio Mayorista en \$/kg, moneda constante



PRECIO MAYORISTA PROMEDIO SEPTIEMBRE 2022	\$46,46
VS. MES PASADO	17,59%
VS. AÑO PASADO MONEDA CORRIENTE	62,96%
VS. AÑO PASADO MONEDA CONSTANTE	-27,44%

Los precios continúan subiendo mes a mes ya que el costo seguirá aumentando por ser producto almacenado en frío desde comienzo de temporada hasta su venta.

