



ALFA

Alimentos Frescos
Argentinos



Frutas y Hortalizas

Informe de Precios Mensual N°10 - Octubre 2022

07/11/2022

Elaboración propia, en base a datos del Mercado Central de Buenos Aires

Octubre 2022 Vs Septiembre 2022

Producto	Octubre	Septiembre	Variación
Papa 	\$98,06	\$76,05	28,94%
Tomate 	\$85,08	\$121,51	-29,98%
Cebolla	\$179,84	\$181,92	-1,14%
Lechuga 	\$55,01	\$58,49	-5,95%
Zanahoria 	\$52,58	\$46,01	14,28%
Banana 	\$168,34	\$140,96	19,42%
Manzana 	\$214,08	\$196,93	8,71%
Pera 	\$117,10	\$97,90	19,61%
Naranja 	\$70,66	\$63,81	10,73%
Mandarina 	\$73,90	\$68,40	8,04%
Limón 	\$55,29	\$46,46	19,01%

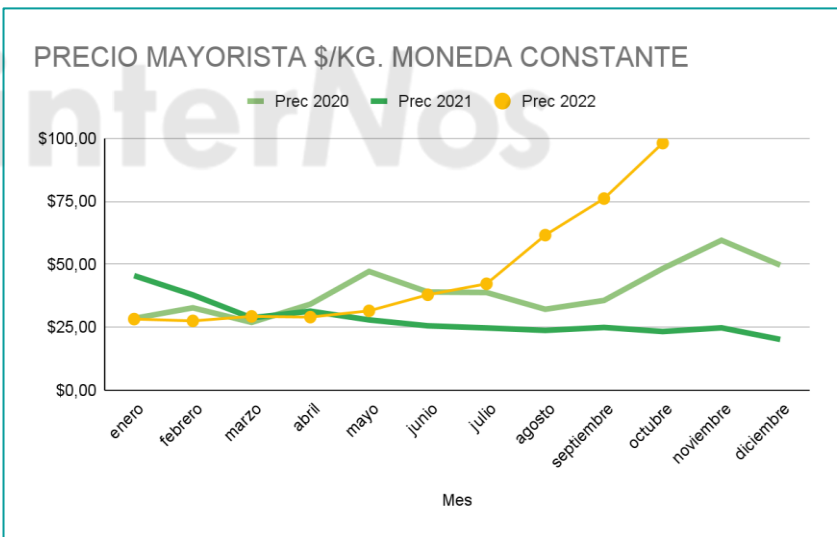
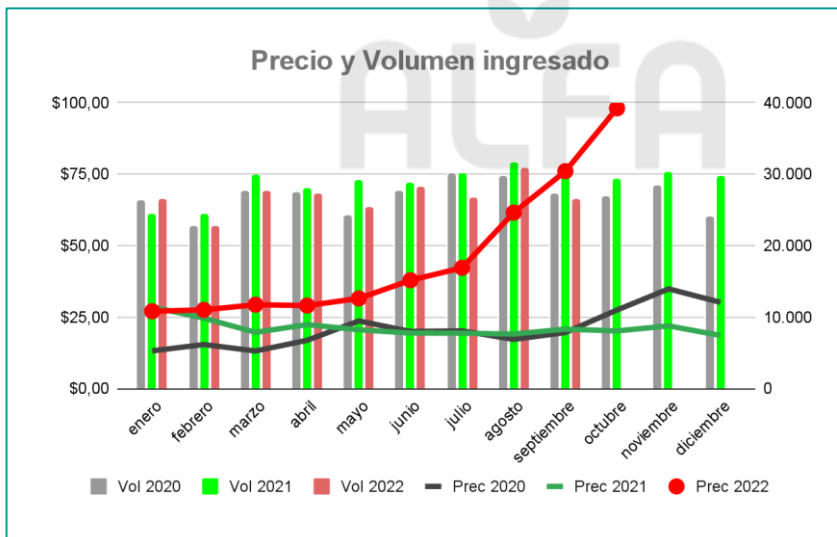
 **Hortalizas**
Papa
Zanahoria

 **Tomate**
Lechuga

 **Frutas**
Banana
Manzana
Pera
Cítricos

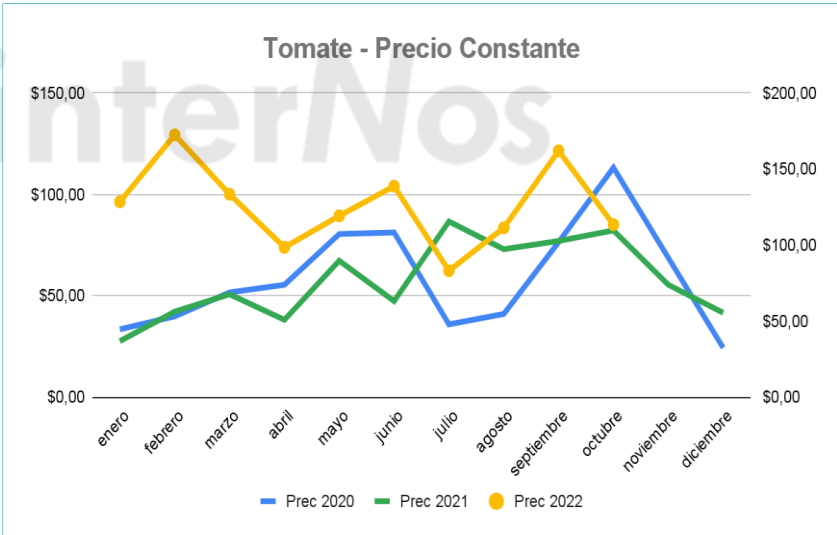
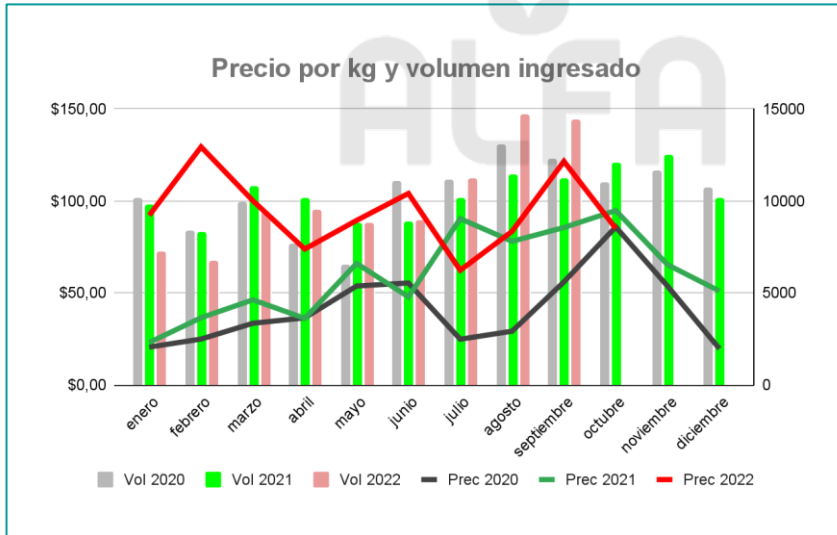
PRECIO MAYORISTA PROMEDIO OCTUBRE 2022	\$98,06
VS. MES PASADO	28,94%
VS. AÑO PASADO MONEDA CORRIENTE	386,65%
VS. AÑO PASADO MONEDA CONSTANTE	241,23%

Aumento de costos por transición de zonas productoras. Finaliza el abastecimiento proveniente del sudeste de Buenos Aires y la oferta presente se compone por Córdoba, Tucumán, Mendoza y Jujuy.



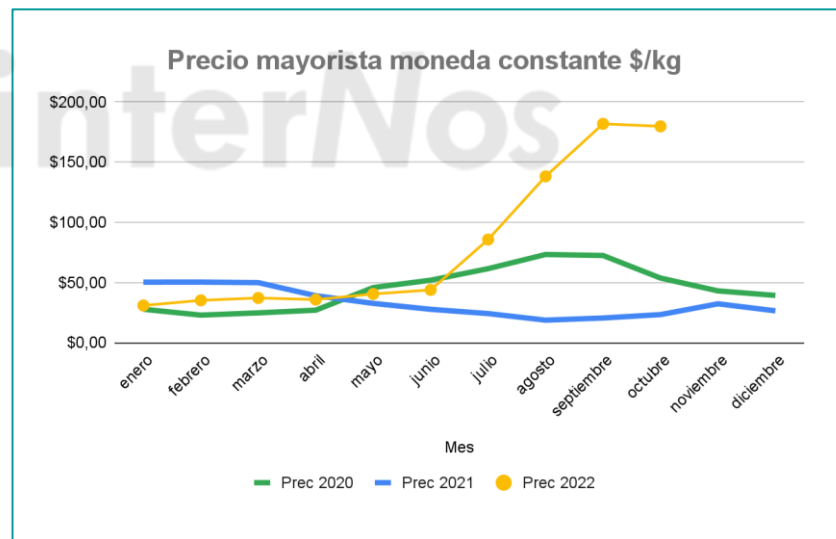
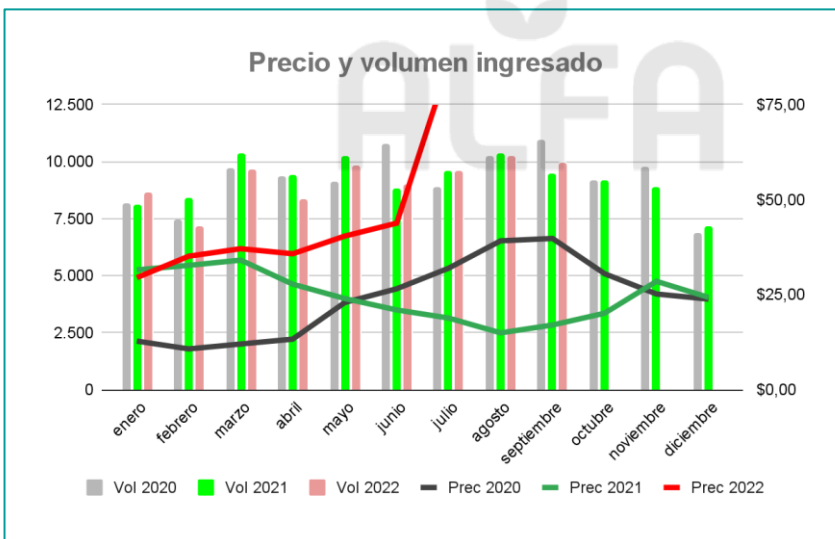
PRECIO MAYORISTA PROMEDIO OCTUBRE 2022	\$85,08
VS. MES PASADO	- 29,98%
VS. AÑO PASADO MONEDA CORRIENTE	-10,24%
VS. AÑO PASADO MONEDA CONSTANTE	67,47%

Oferta estable a lo largo del mes proveniente de Salta, Jujuy y Corrientes, provocaron cotizaciones menores al mes pasado. A fin de mes comenzaron a ingresar los primeros lotes de Buenos Aires.



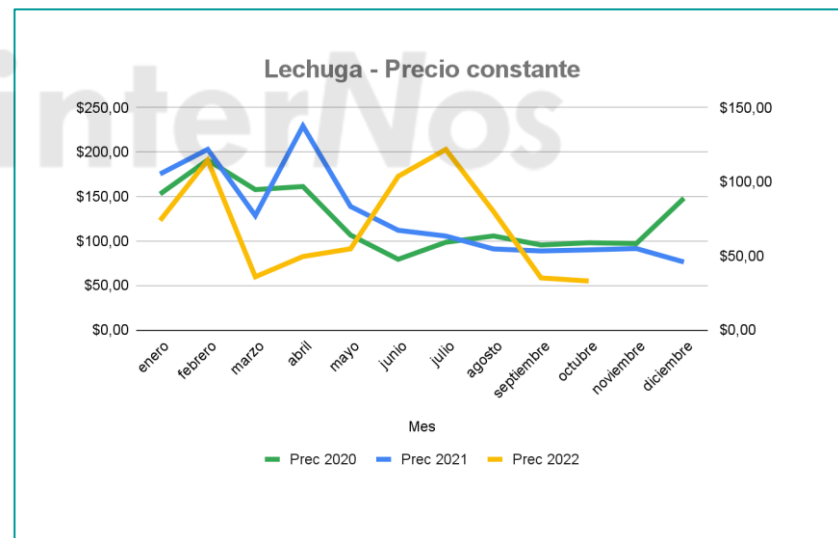
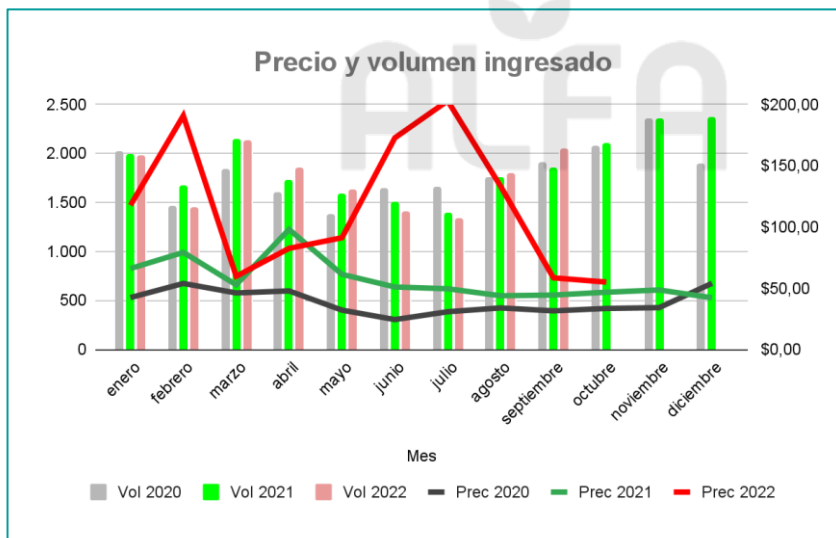
PRECIO MAYORISTA PROMEDIO OCTUBRE 2022	\$179,84
VS. MES PASADO	- 1,14%
VS. AÑO PASADO MONEDA CORRIENTE	793,84%
VS. AÑO PASADO MONEDA CONSTANTE	361,20%

Luego de varios meses con precios al alza e inusuales cotizaciones de esta especie por los motivos mencionados en los anteriores informes, en octubre logró estabilizar su precio. Las zonas productoras que abastecen son Santiago del Estero, Córdoba, San Juan y Mendoza.



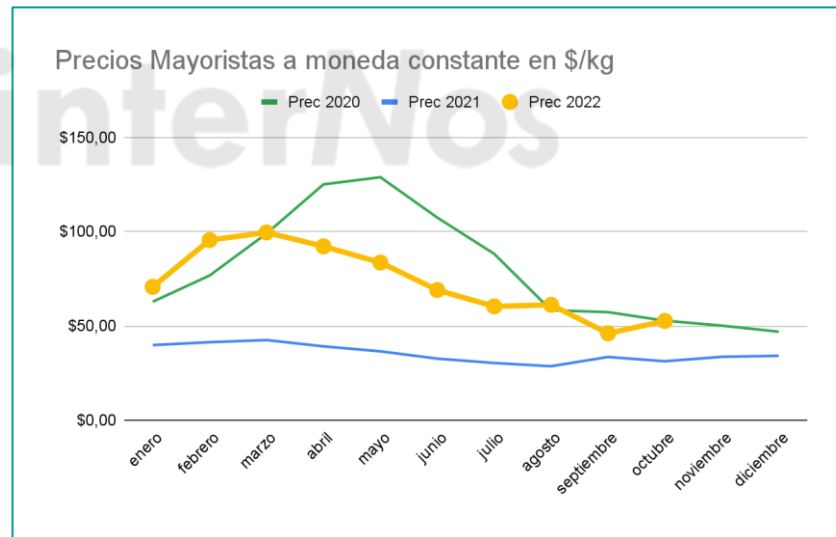
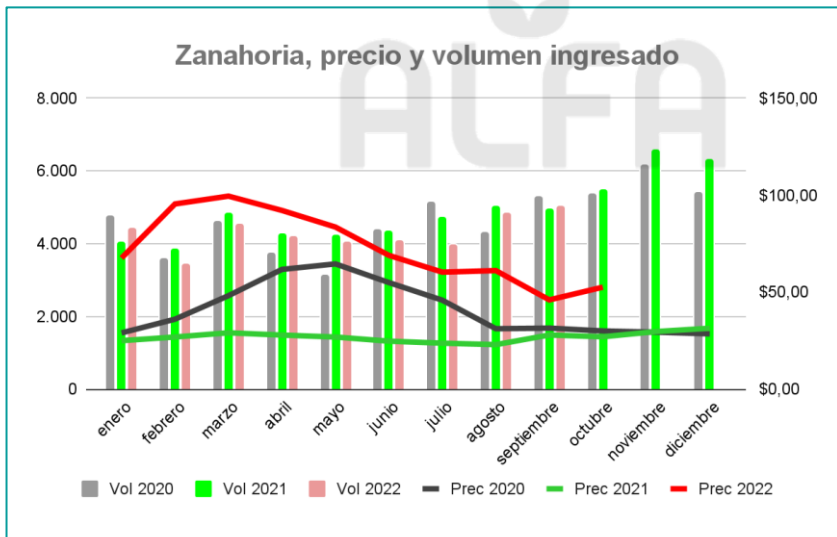
PRECIO MAYORISTA PROMEDIO OCTUBRE 2022	\$55,01
VS. MES PASADO	- 5,95%
VS. AÑO PASADO MONEDA CORRIENTE	17,74%
VS. AÑO PASADO MONEDA CONSTANTE	-60,05%

Continuó la mejora en la oferta al igual que en el mes de Septiembre. Las cotizaciones en todas sus variedades disminuyeron.



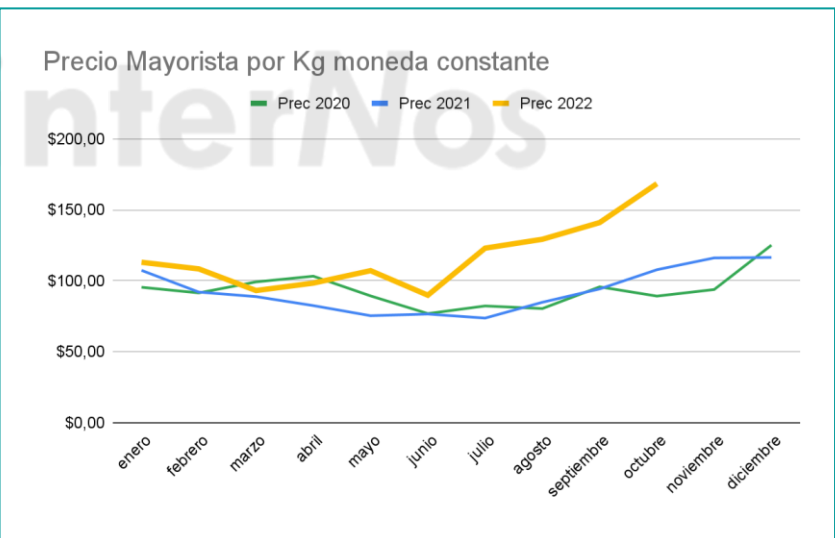
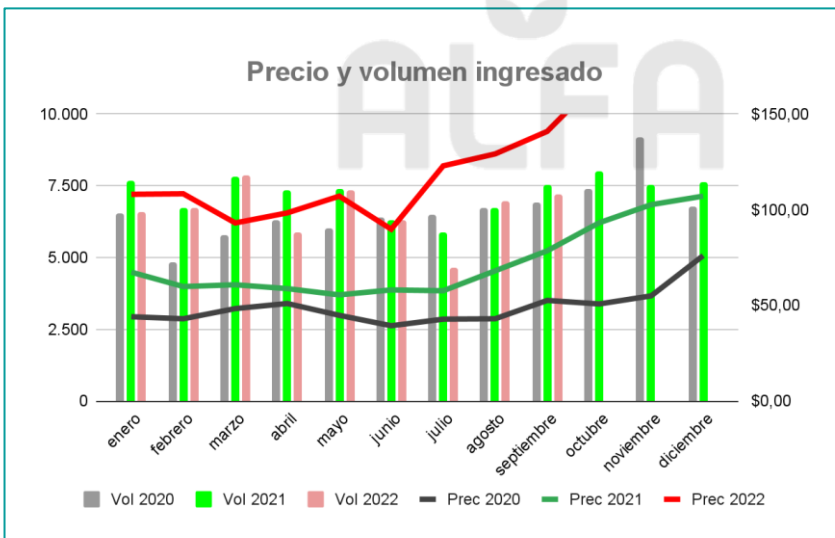
PRECIO MAYORISTA PROMEDIO OCTUBRE 2022	\$52,58
VS. MES PASADO	14,28%
VS. AÑO PASADO MONEDA CORRIENTE	94,81%
VS. AÑO PASADO MONEDA CONSTANTE	34,41%

Buen abastecimiento en los mercados. Sin un motivo en particular, pero teniendo en cuenta el impacto de los costos de producción y logísticos, los mercados alcanzaron un precio de equilibrio superior al del mes pasado. Las zonas productoras presentes en el mes fueron Santa Fe, Córdoba y Santiago del Estero.



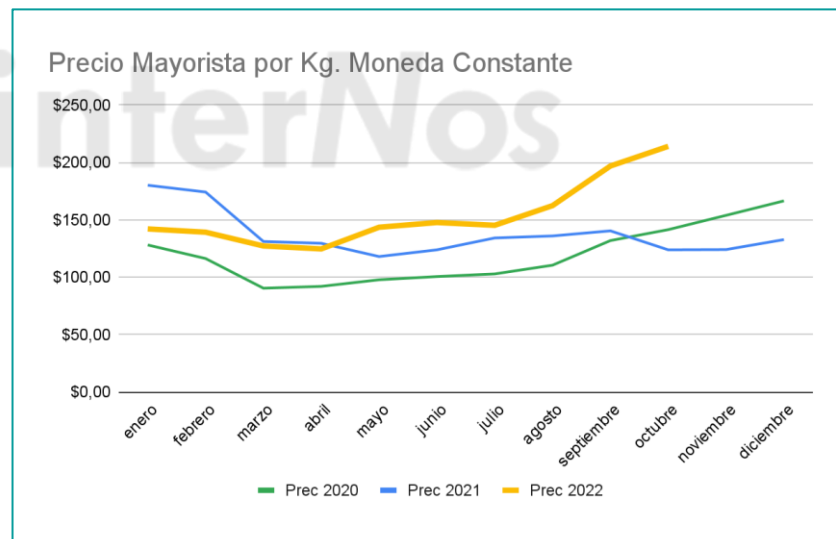
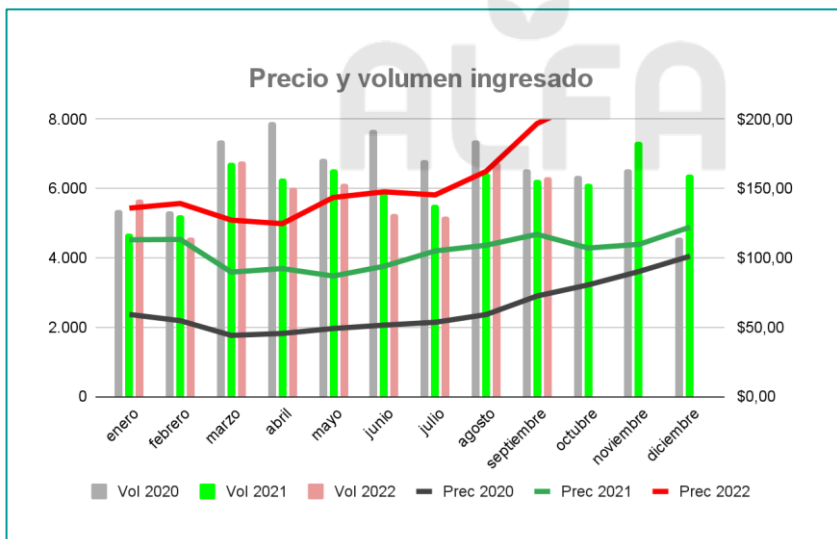
PRECIO MAYORISTA PROMEDIO OCTUBRE 2022	\$168,34
VS. MES PASADO	19,42%
VS. AÑO PASADO MONEDA CORRIENTE	80,68%
VS. AÑO PASADO MONEDA CONSTANTE	104,09%

La crisis cambiaria y de reservas en Argentina genera incertidumbre ya que es un producto que se importa prácticamente en su totalidad. Los precios, que fijaron los mercados teniendo en cuenta los costos del producto dolarizado, la oferta y la demanda, aumentaron.



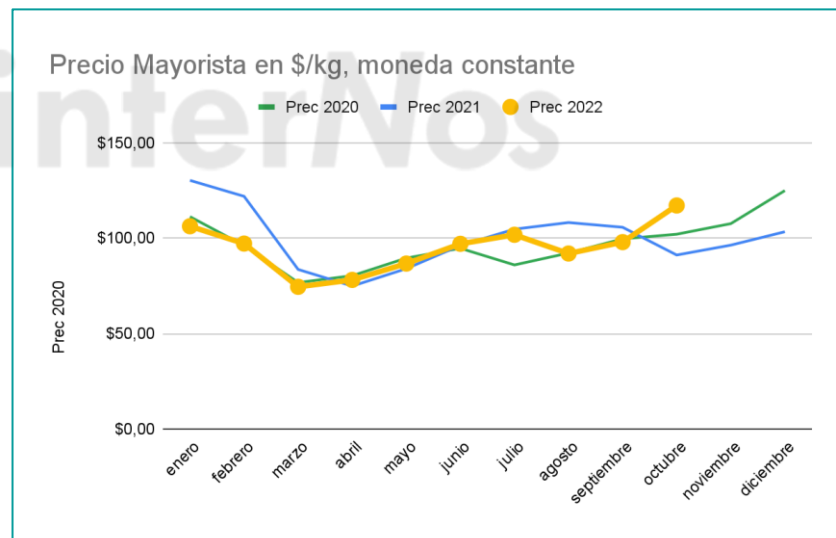
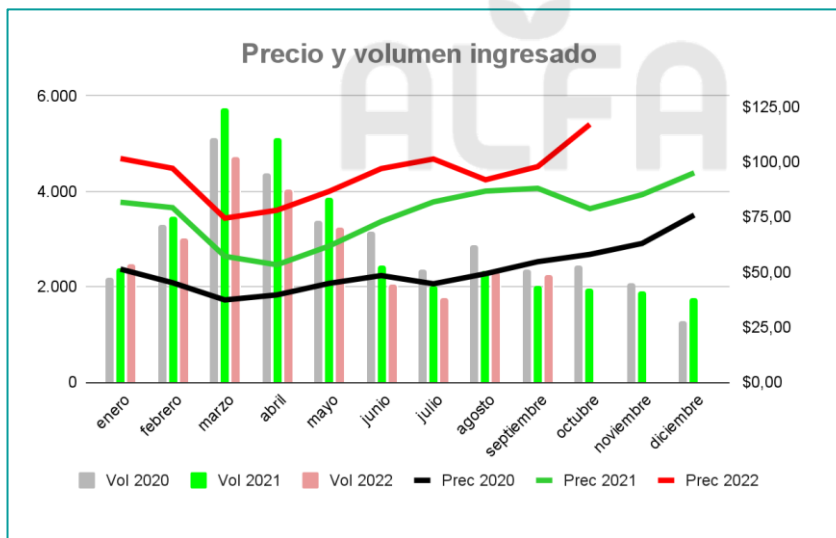
PRECIO MAYORISTA PROMEDIO OCTUBRE 2022	\$214,08
VS. MES PASADO	8,71%
VS. AÑO PASADO MONEDA CORRIENTE	99,91%
VS. AÑO PASADO MONEDA CONSTANTE	65,23%

Continúa ingresando la manzana almacenada en atmósfera controlada, lo que provocó un aumento en su precio. Los stocks a la fecha son los menores de los últimos diez años lo que provoca precios altos a moneda constante.



PRECIO MAYORISTA PROMEDIO OCTUBRE 2022	\$117,10
VS. MES PASADO	19,61%
VS. AÑO PASADO MONEDA CORRIENTE	48,60%
VS. AÑO PASADO MONEDA CONSTANTE	56,40%

La oferta comienza a mermar lentamente, las cotizaciones comienzan a aumentar. Esta tendencia se sostendrá hasta la nueva cosecha.

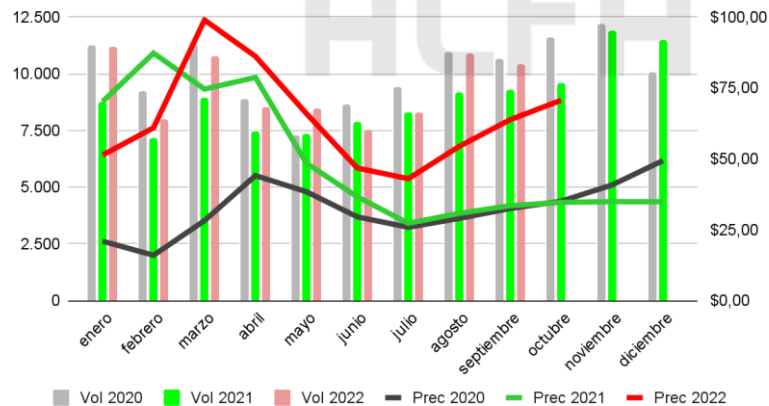




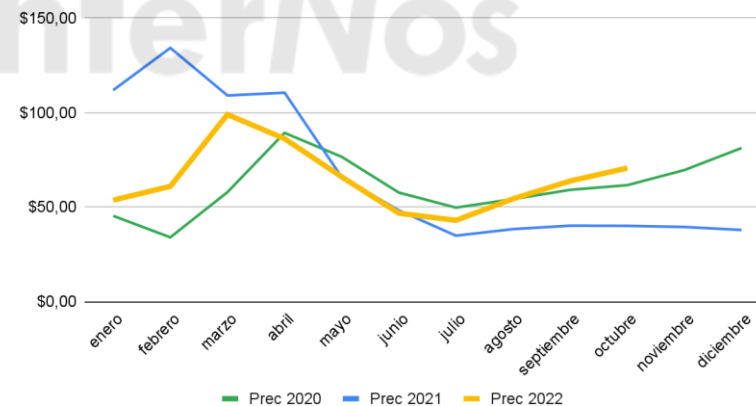
PRECIO MAYORISTA PROMEDIO OCTUBRE 2022	\$70,66
VS. MES PASADO	10,73%
VS. AÑO PASADO MONEDA CORRIENTE	104,04%
VS. AÑO PASADO MONEDA CONSTANTE	-36,08%

Los precios continúan subiendo mes a mes ya que el costo seguirá aumentando por ser producto almacenado en frío desde comienzo de temporada hasta su venta. La oferta de este producto es buena en todos los mercados.

Naranja Precio Corriente y Volumen



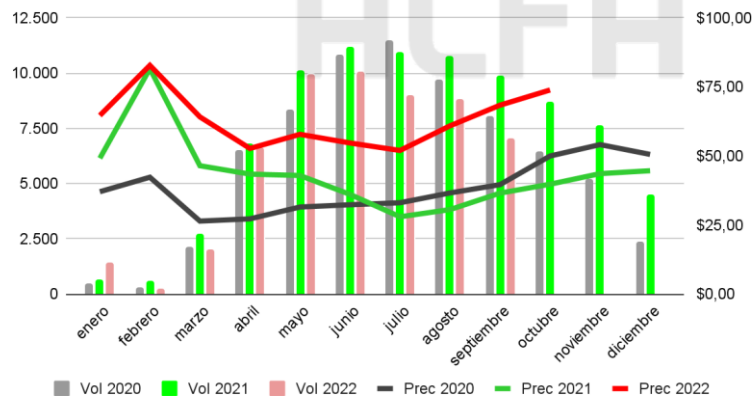
Precio Mayorista en \$/kg Moneda Constante



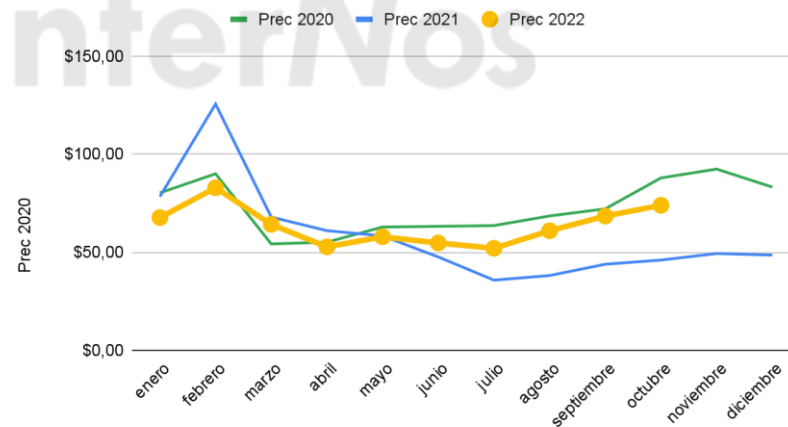
PRECIO MAYORISTA PROMEDIO OCTUBRE 2022	\$73,90
VS. MES PASADO	8,04%
VS. AÑO PASADO MONEDA CORRIENTE	85,87%
VS. AÑO PASADO MONEDA CONSTANTE	21,21%

Comienza a mermar la oferta de mandarina y sumado a los costos de almacenamiento en frío, provocan un aumento de precio, el cual se estima se sostendrá hasta la nueva cosecha.

Mandarina Precio Corriente y Volumen Ingresado



Precio Mayorista en \$/kg, moneda constante





PRECIO MAYORISTA PROMEDIO OCTUBRE 2022	\$55,29
VS. MES PASADO	19,01%
VS. AÑO PASADO MONEDA CORRIENTE	85,66%
VS. AÑO PASADO MONEDA CONSTANTE	-13,65%

Los precios continúan subiendo mes a mes ya que el costo seguirá aumentando por ser producto almacenado en frío. Esta tendencia continuará hasta su nueva cosecha.

